

REPUBLIQUE FRANÇAISE

VILLE - VILLE DE CHAMPS SUR MARNE (1)

AGREGE AU BUDGET PRINCIPAL DE (2)

Numéro SIRET : 21770083000011

POSTE COMPTABLE : TRESORERIE MARNE LA VALLEE

M. 14

Budget primitif

voté par nature

BUDGET : M14 BUDGET PRINCIPAL (3)

ANNEE 2018

(1) Indiquer la nature juridique et le nom de la collectivité ou de l'établissement (commune, CCAS, EPCI, syndicat mixte, etc).

(2) A renseigner uniquement pour les budgets annexes.

(3) Indiquer le budget concerné : budget principal ou libellé du budget annexe.

Sommaire

I - Informations générales (6)

A - Informations statistiques, fiscales et financières	4
B - Modalités de vote du budget	5

II - Présentation générale du budget

A1 - Vue d'ensemble - Sections	6
A2 - Vue d'ensemble - Section de fonctionnement - Chapitres	7
A3 - Vue d'ensemble - Section d'investissement - Chapitres	9
B1 - Balance générale du budget - Dépenses	11
B2 - Balance générale du budget - Recettes	13

III - Vote du budget

A1 - Section de fonctionnement - Détail des dépenses	15
A2 - Section de fonctionnement - Détail des recettes	18
B1 - Section d'investissement - Détail des dépenses	20
B2 - Section d'investissement - Détail des recettes	22
B3 - Opérations d'équipement - Détail des chapitres et articles	24

IV - Annexes (7)

A - Eléments du bilan

A1 - Présentation croisée par fonction (1)	25
A1.1 - Présentation croisée par fonction - Détail fonctionnement	29
A1.2 - Présentation croisée par fonction - Détail investissement	54
A2.1 - Etat de la dette - Détail des crédits de trésorerie	89
A2.2 - Etat de la dette - Répartition par nature de dette	90
A2.3 - Etat de la dette - Répartition des emprunts par structure de taux	95
A2.4 - Etat de la dette - Typologie de la répartition de l'encours	97
A2.5 - Etat de la dette - Détail des opérations de couverture	98
A2.6 - Etat de la dette - Dette pour financer l'emprunt d'un autre organisme	Sans Objet
A2.7 - Etat de la dette - Autres dettes	Sans Objet
A3 - Méthodes utilisées pour les amortissements	100
A4 - Etat des provisions	101
A5 - Etalement des provisions	Sans Objet
A6.1 - Equilibre des opérations financières - Dépenses	102
A6.2 - Equilibre des opérations financières - Recettes	103
A7.1.1 - Etats des dépenses et recettes des services d'eau et d'assainissement - Fonctionnement (2)	Sans Objet
A7.1.2 - Etats des dépenses et recettes des services d'eau et d'assainissement - Investissement (2)	Sans Objet
A7.2.1 - Etats de la répartition de la TEOM - Fonctionnement (3)	Sans Objet
A7.2.2 - Etats de la répartition de la TEOM - Investissement (3)	Sans Objet
A8 - Etat des charges transférées	Sans Objet
A9 - Détail des opérations pour le compte de tiers	Sans Objet

B - Engagements hors bilan

B1.1 - Etat des emprunts garantis par la commune ou l'établissement (4)	105
B1.2 - Calcul du ratio d'endettement relatif aux garanties d'emprunt	107
B1.3 - Etat des contrats de crédit-bail	108
B1.4 - Etat des contrats de partenariat public-privé	Sans Objet
B1.5 - Etat des autres engagements donnés	Sans Objet
B1.6 - Etat des engagements reçus	Sans Objet
B1.7 - Subventions versées dans le cadre du vote du budget (5)	109
B2.1 - Etat des autorisations de programme et des crédits de paiement afférents	Sans Objet
B2.2 - Etat des autorisations d'engagement et des crédits de paiement afférents	Sans Objet
B3 - Emploi des recettes grevées d'une affectation spéciale	Sans Objet

C - Autres éléments d'informations

C1 - Etat du personnel	112
C2 - Liste des organismes dans lesquels a été pris un engagement financier (4)	123
C3.1 - Liste des organismes de regroupement auxquels adhère la commune ou l'établissement	124
C3.2 - Liste des établissements publics créés	Sans Objet
C3.3 - Liste des services individualisés dans un budget annexe	Sans Objet
C3.4 - Liste des services assujettis à la TVA et non érigés en budget annexe	Sans Objet

D - Décision en matière de taux de contributions directes - Arrêté et signatures

D1 - Décision en matière de taux de contributions directes	125
--	-----

- (1) Cette présentation est obligatoire pour les communes de 3 500 habitants et plus (art. L. 2312-3 du CGCT), les groupements comprenant au moins une commune de 3 500 habitants et plus (art. R. 5211-14 du CGCT) et leurs établissements publics. Elle n'a cependant pas à être produite par les services et activité unique érigés en établissement public ou budget annexe. Les autres communes et établissements peuvent les présenter de manière facultative.
- (2) Cet état ne peut être produit que par les communes dont la population est inférieure à 500 habitants et qui gèrent les services de distribution de l'eau potable et d'assainissement sous forme de régie simple sans budget annexe (art. L. 2221-11 du CGCT).
- (3) Cet état est obligatoirement produit par les communes et groupements de communes de 10 000 habitants et plus ayant institué la TEOM et assurant au moins la collecte des déchets ménagers (art. L. 2313-1 du CGCT).
- (4) Ces états ne sont obligatoires que pour les communes de 3 500 habitants et plus (art. L. 2313-1 du CGCT), les groupements comprenant au moins une commune de 3 500 habitants et plus (art. L. 5211-36 du CGCT, art. L. 5711-1 du CGCT) et leurs établissements publics.
- (5) Si la commune ou l'établissement décide d'attribuer des subventions dans le cadre du budget dans les conditions décrites à l'article L. 2311-7 du CGCT.
- (6) Les associations syndicales autorisées doivent utiliser leur état particulier « *Informations générales* » annexé à l'arrêté n° NOR : INTB1237402A, relatif au cadre budgétaire et comptable applicable aux associations syndicales autorisées.
- (7) Les associations syndicales autorisées remplissent et joignent uniquement les états qui les concernent au titre de l'exercice et au titre du détail des comptes de bilan.

Préciser, pour chaque annexe, si l'état est sans objet le cas échéant.

Code INSEE 770083	VILLE DE CHAMPS SUR MARNE M14 BUDGET PRINCIPAL	BP 2018
-----------------------------	---	--------------------------

I – INFORMATIONS GENERALES	I
INFORMATIONS STATISTIQUES, FISCALES ET FINANCIERES	A

Informations statistiques	Valeurs
Population totale (colonne h du recensement INSEE) :	25 263
Nombre de résidences secondaires (article R. 2313-1 <i>in fine</i>) :	211
Nom de l'EPCI à fiscalité propre auquel la commune adhère :	
Communauté d'Agglomération Paris Vallée de la Marne	

Potentiel fiscal et financier (1)		Valeurs par hab. (population DGF)	Moyennes nationales du potentiel financier par habitants de la strate
Fiscal	Financier		
14 142 650	32 409 762	1282.90	1 194.27

Informations financières – ratios (2)		Valeurs	Moyennes nationales de la strate (3) 2015
1	Dépenses réelles de fonctionnement/population	1 266	1 269
2	Produit des impositions directes/population	533	626
3	Recettes réelles de fonctionnement/population	1301	1450
4	Dépenses d'équipement brut/population	187	259
5	Encours de dette/population	585	1 118
6	DGF/population	134	244
7	Dépenses de personnel/dépenses réelles de fonctionnement (2)	68.11%	60%
8	Dépenses de fonct. et remb. dette en capital/recettes réelles de fonct. (2)	100%	94.30%
9	Dépenses d'équipement brut/recettes réelles de fonctionnement (2)	14.3%	17.90%
10	Encours de la dette/recettes réelles de fonctionnement (2)	44.56%	77.11%

Dans l'ensemble des tableaux, les cases grisées ne doivent pas être remplies.

(1) Il s'agit du potentiel fiscal et du potentiel financier définis à l'article L. 2334-4 du code général des collectivités territoriales qui figurent sur la fiche de répartition de la DGF de l'exercice N-1 établie sur la base des informations N-2 (transmise par les services préfectoraux).

(2) Les ratios 1 à 6 sont obligatoires pour les communes de 3 500 habitants et plus et leurs établissements publics administratifs ainsi que pour les EPCI dotés d'une fiscalité propre comprenant au moins une commune de 3 500 habitants et plus.

Les ratios 7 à 10 sont obligatoires pour les communes de 10 000 habitants et plus et leurs établissements publics administratifs ainsi que pour les EPCI dotés d'une fiscalité propre comprenant au moins une commune de 10 000 habitants et plus (cf. articles L. 2313-1, L. 2313-2, R. 2313-1, R. 2313-2 et R. 5211-15 du CGCT). Pour les caisses des écoles, les EPCI non dotés d'une fiscalité propre et les syndicats mixtes associant exclusivement des communes et des EPCI, il conviendra d'appliquer les ratios prévus respectivement par les articles R. 2313-7, R. 5211-15 et R. 5711-3 du CGCT.

(3) Il convient d'indiquer les moyennes de la catégorie de l'organisme en cause (commune, communauté urbaine, communauté d'agglomération, ...) et les sources d'où sont tirées les informations (statistiques de la direction générale des collectivités locales ou de la direction générale de la comptabilité publique). Il s'agit des moyennes de la dernière année connue.

I – INFORMATIONS GENERALES	I
MODALITES DE VOTE DU BUDGET	B

I – L'assemblée délibérante a voté le présent budget par nature :

- au niveau (1) du chapitre pour la section de fonctionnement,
- au niveau (1) du chapitre pour la section d'investissement.
 - sans (2) les chapitres « opérations d'équipement » de l'état III B 3.
 - sans (3) vote formel sur chacun des chapitres.

La liste des articles spécialisés sur lesquels l'ordonnateur ne peut procéder à des virements d'article à article est la suivante :

II – En l'absence de mention au paragraphe I ci-dessus, le budget est réputé voté par chapitre, et, en section d'investissement, sans chapitre de dépense « opération d'équipement ».

III – Les provisions sont (4) semi-budgétaires (pas d'inscriptions en recettes de la section d'investissement) .

IV – La comparaison avec le budget précédent (cf. colonne « Pour mémoire ») s'effectue par rapport à la colonne du budget (5) primitif de l'exercice précédent.

V – Le présent budget a été voté (6) avec reprise anticipée des résultats de l'exercice N-1.

- (1) A compléter par « du chapitre » ou « de l'article ».
- (2) Indiquer « avec » ou « sans » les chapitres opérations d'équipement.
- (3) Indiquer « avec » ou « sans » vote formel.
- (4) A compléter par un seul des deux choix suivants :
- semi-budgétaires (pas d'inscription en recette de la section d'investissement),
 - budgétaires (délibération n° du).
- (5) Indiquer « primitif de l'exercice précédent » ou « cumulé de l'exercice précédent ».
- (6) A compléter par un seul des trois choix suivants :
- sans reprise des résultats de l'exercice N-1,
 - avec reprise des résultats de l'exercice N-1 après le vote du compte administratif N-1,
 - avec reprise anticipée des résultats de l'exercice N-1.

II – PRESENTATION GENERALE DU BUDGET	II
VUE D'ENSEMBLE	A1

FONCTIONNEMENT

		DEPENSES DE LA SECTION DE FONCTIONNEMENT	RECETTES DE LA SECTION DE FONCTIONNEMENT
V O T E	CREDITS DE FONCTIONNEMENT VOTES AU TITRE DU PRESENT BUDGET (1)	35 336 585,31	32 872 142,80
+		+	+
R E P O R T S	RESTES A REALISER (R.A.R) DE L'EXERCICE PRECEDENT (2)	0,00	0,00
	002 RESULTAT DE FONCTIONNEMENT REPORTE (2)	(si déficit) 0,00	(si excédent) 2 464 442,51
=		=	=
TOTAL DE LA SECTION DE FONCTIONNEMENT (3)		35 336 585,31	35 336 585,31

INVESTISSEMENT

		DEPENSES DE LA SECTION D'INVESTISSEMENT	RECETTES DE LA SECTION D'INVESTISSEMENT
V O T E	CREDITS D'INVESTISSEMENT (1) VOTES AU TITRE DU PRESENT BUDGET (y compris le compte 1068)	6 357 197,79	8 387 851,13
+		+	+
R E P O R T S	RESTES A REALISER (R.A.R) DE L'EXERCICE PRECEDENT (2)	2 750 404,45	118 289,87
	001 SOLDE D'EXECUTION DE LA SECTION D'INVESTISSEMENT REPORTE (2)	(si solde négatif) 0,00	(si solde positif) 601 461,24
=		=	=
TOTAL DE LA SECTION D'INVESTISSEMENT (3)		9 107 602,24	9 107 602,24

TOTAL

TOTAL DU BUDGET (3)	44 444 187,55	44 444 187,55
----------------------------	----------------------	----------------------

(1) Au budget primitif, les crédits votés correspondent aux crédits votés lors de cette étape budgétaire. De même, pour les décisions modificatives et le budget supplémentaire, les crédits votés correspondent aux crédits votés lors de l'étape budgétaire sans sommation avec ceux antérieurement votés lors du même exercice.

(2) A servir uniquement en cas de reprise des résultats de l'exercice précédent, soit après le vote du compte administratif, soit en cas de reprise anticipée des résultats.

Les restes à réaliser de la section de fonctionnement correspondent en dépenses, aux dépenses engagées non mandatées et non rattachées telles qu'elles ressortent de la comptabilité des engagements et en recettes, aux recettes certaines n'ayant pas donné lieu à l'émission d'un titre et non rattachées (R. 2311-11 du CGCT).

Les restes à réaliser de la section d'investissement correspondent en dépenses, aux dépenses engagées non mandatées au 31/12 de l'exercice précédent telles qu'elles ressortent de la comptabilité des engagements et aux recettes certaines n'ayant pas donné lieu à l'émission d'un titre au 31/12 de l'exercice précédent (R. 2311-11 du CGCT).

(3) Total de la section de fonctionnement = RAR + résultat reporté + crédits de fonctionnement votés.

Total de la section d'investissement = RAR + solde d'exécution reporté + crédits d'investissement votés.

Total du budget = Total de la section de fonctionnement + Total de la section d'investissement.

II - PRESENTATION GENERALE DU BUDGET	II
SECTION DE FONCTIONNEMENT – CHAPITRES	A2

DEPENSES DE FONCTIONNEMENT

Chap.	Libellé	Pour mémoire budget précédent (1)	Restes à réaliser N-1 (2)	Propositions nouvelles	VOTE (3)	TOTAL (= RAR + vote)
011	Charges à caractère général	7 468 129,68	0,00	8 006 848,61	8 006 848,61	8 006 848,61
012	Charges de personnel, frais assimilés	22 178 703,31	0,00	21 607 730,02	21 607 730,02	21 607 730,02
014	Atténuations de produits	62 270,00	0,00	0,00	0,00	0,00
65	Autres charges de gestion courante	1 394 527,78	0,00	1 385 036,78	1 385 036,78	1 385 036,78
656	Frais fonctionnement des groupes d'élus	0,00	0,00	0,00	0,00	0,00
Total des dépenses de gestion courante		31 103 630,77	0,00	30 999 615,41	30 999 615,41	30 999 615,41
66	Charges financières	413 373,08	0,00	385 010,85	385 010,85	385 010,85
67	Charges exceptionnelles	26 850,00	0,00	27 150,00	27 150,00	27 150,00
68	Dotations provisions semi-budgétaires (4)	142 000,00		110 000,00	110 000,00	110 000,00
022	Dépenses imprévues	273 131,29		200 815,89	200 815,89	200 815,89
Total des dépenses réelles de fonctionnement		31 958 985,14	0,00	31 722 592,15	31 722 592,15	31 722 592,15
023	Virement à la section d'investissement (5)	1 319 352,96		2 173 943,16	2 173 943,16	2 173 943,16
042	Opérat° ordre transfert entre sections (5)	1 429 040,00		1 440 050,00	1 440 050,00	1 440 050,00
043	Opérat° ordre intérieur de la section (5)	0,00		0,00	0,00	0,00
Total des dépenses d'ordre de fonctionnement		2 748 392,96		3 613 993,16	3 613 993,16	3 613 993,16
TOTAL		34 707 378,10	0,00	35 336 585,31	35 336 585,31	35 336 585,31

+

D 002 RESULTAT REPORTE OU ANTICIPE (2)	0,00
---	-------------

=

TOTAL DES DEPENSES DE FONCTIONNEMENT CUMULEES	35 336 585,31
--	----------------------

RECETTES DE FONCTIONNEMENT

Chap.	Libellé	Pour mémoire budget précédent (1)	Restes à réaliser N-1 (2)	Propositions nouvelles	VOTE (3)	TOTAL (= RAR + vote)
013	Atténuations de charges	299 200,00	0,00	302 500,00	302 500,00	302 500,00
70	Produits services, domaine et ventes div	2 626 086,30	0,00	2 595 587,73	2 595 587,73	2 595 587,73
73	Impôts et taxes	21 615 606,00	0,00	22 674 754,00	22 674 754,00	22 674 754,00
74	Dotations et participations	7 124 495,78	0,00	7 085 301,07	7 085 301,07	7 085 301,07
75	Autres produits de gestion courante	206 350,00	0,00	176 200,00	176 200,00	176 200,00
Total des recettes de gestion courante		31 871 738,08	0,00	32 834 342,80	32 834 342,80	32 834 342,80
76	Produits financiers	0,00	0,00	0,00	0,00	0,00
77	Produits exceptionnels	1 700,00	0,00	1 800,00	1 800,00	1 800,00
78	Reprises provisions semi-budgétaires (4)	0,00		31 000,00	31 000,00	31 000,00
Total des recettes réelles de fonctionnement		31 873 438,08	0,00	32 867 142,80	32 867 142,80	32 867 142,80
042	Opérat° ordre transfert entre sections (5)	10 000,00		5 000,00	5 000,00	5 000,00
043	Opérat° ordre intérieur de la section (5)	0,00		0,00	0,00	0,00
Total des recettes d'ordre de fonctionnement		10 000,00		5 000,00	5 000,00	5 000,00
TOTAL		31 883 438,08	0,00	32 872 142,80	32 872 142,80	32 872 142,80

+

R 002 RESULTAT REPORTE OU ANTICIPE (2)	2 464 442,51
---	---------------------

=

TOTAL DES RECETTES DE FONCTIONNEMENT CUMULEES	35 336 585,31
--	----------------------

Pour information :

AUTOFINANCEMENT PREVISIONNEL DÉGAGÉ AU PROFIT DE LA SECTION D'INVESTISSEMENT (6)	3 608 993,16
---	---------------------

Il s'agit, pour un budget voté en équilibre, des ressources propres correspondant à l'excédent des recettes réelles de fonctionnement sur les dépenses réelles de fonctionnement. Il sert à financer le remboursement du capital de la dette et les nouveaux investissements de la commune ou de l'établissement.

- (1) Cf. Modalités de vote I-B.
- (2) Inscrire en cas de reprise des résultats de l'exercice précédent (après vote du compte administratif) ou si reprise anticipée des résultats.
- (3) Le vote de l'organe délibérant porte uniquement sur les propositions nouvelles.
- (4) Si la commune ou l'établissement applique le régime des provisions semi-budgétaires.
- (5) $DF\ 023 = RI\ 021$; $DI\ 040 = RF\ 042$; $RI\ 040 = DF\ 042$; $DI\ 041 = RI\ 041$; $DF\ 043 = RF\ 043$.
- (6) Solde de l'opération $DF\ 023 + DF\ 042 - RF\ 042$ ou solde de l'opération $RI\ 021 + RI\ 040 - DI\ 040$.

II – PRESENTATION GENERALE DU BUDGET	II
SECTION D'INVESTISSEMENT – CHAPITRES	A3

DEPENSES D'INVESTISSEMENT

Chap.	Libellé	Pour mémoire budget précédent (1)	Restes à réaliser N-1 (2)	Propositions nouvelles	VOTE (3)	TOTAL (= RAR + vote)
010	Stocks (5)	0,00	0,00	0,00	0,00	0,00
20	Immobilisations incorporelles (sauf 204)	81 359,21	17 670,00	52 832,40	52 832,40	70 502,40
204	Subventions d'équipement versées	0,00	0,00	0,00	0,00	0,00
21	Immobilisations corporelles	2 389 297,27	917 465,18	3 357 767,07	3 357 767,07	4 275 232,25
22	Immobilisations reçues en affectation (6)	0,00	0,00	0,00	0,00	0,00
23	Immobilisations en cours	3 702 915,17	1 815 269,27	1 313 465,00	1 313 465,00	3 128 734,27
	Total des opérations d'équipement	0,00	0,00	0,00	0,00	0,00
	Total des dépenses d'équipement	6 173 571,65	2 750 404,45	4 724 064,47	4 724 064,47	7 474 468,92
10	Dotations, fonds divers et réserves	0,00	0,00	0,00	0,00	0,00
13	Subventions d'investissement	0,00	0,00	0,00	0,00	0,00
16	Emprunts et dettes assimilées	1 368 565,66	0,00	1 414 581,19	1 414 581,19	1 414 581,19
18	Compte de liaison : affectat° (BA,régie) (7)	0,00	0,00	0,00	0,00	0,00
26	Participat° et créances rattachées	0,00	0,00	0,00	0,00	0,00
27	Autres immobilisations financières	0,00	0,00	0,00	0,00	0,00
020	Dépenses imprévues	25 000,00		213 552,13	213 552,13	213 552,13
	Total des dépenses financières	1 393 565,66	0,00	1 628 133,32	1 628 133,32	1 628 133,32
45...	Total des opé. pour compte de tiers (8)	0,00	0,00	0,00	0,00	0,00
	Total des dépenses réelles d'investissement	7 567 137,31	2 750 404,45	6 352 197,79	6 352 197,79	9 102 602,24
040	Opérat° ordre transfert entre sections (4)	10 000,00		5 000,00	5 000,00	5 000,00
041	Opérations patrimoniales (4)	26 129,00		0,00	0,00	0,00
	Total des dépenses d'ordre d'investissement	36 129,00		5 000,00	5 000,00	5 000,00
	TOTAL	7 603 266,31	2 750 404,45	6 357 197,79	6 357 197,79	9 107 602,24

+

D 001 SOLDE D'EXECUTION NEGATIF REPORTE OU ANTICIPE (2)	0,00
--	-------------

=

TOTAL DES DEPENSES D'INVESTISSEMENT CUMULEES	9 107 602,24
---	---------------------

RECETTES D'INVESTISSEMENT

Chap.	Libellé	Pour mémoire budget précédent (1)	Restes à réaliser N-1 (2)	Propositions nouvelles	VOTE (3)	TOTAL (= RAR + vote)
010	Stocks (5)	0,00	0,00	0,00	0,00	0,00
13	Subventions d'investissement (hors 138)	178 422,26	118 289,87	351 604,63	351 604,63	469 894,50
16	Emprunts et dettes assimilées (hors165)	1 500 000,00	0,00	1 300 000,00	1 300 000,00	1 300 000,00
20	Immobilisations incorporelles (sauf 204)	0,00	0,00	0,00	0,00	0,00
204	Subventions d'équipement versées	0,00	0,00	0,00	0,00	0,00
21	Immobilisations corporelles	0,00	0,00	0,00	0,00	0,00
22	Immobilisations reçues en affectation (6)	0,00	0,00	0,00	0,00	0,00
23	Immobilisations en cours	0,00	0,00	0,00	0,00	0,00
	Total des recettes d'équipement	1 678 422,26	118 289,87	1 651 604,63	1 651 604,63	1 769 894,50
10	Dotations, fonds divers et réserves (hors 1068)	790 000,00	0,00	621 600,00	621 600,00	621 600,00
1068	Excédents de fonctionnement capitalisés (9)	170 911,95	0,00	2 030 653,34	2 030 653,34	2 030 653,34
138	Autres subvent° invest. non transf.	0,00	0,00	0,00	0,00	0,00
165	Dépôts et cautionnements reçus	2 000,00	0,00	5 000,00	5 000,00	5 000,00
18	Compte de liaison : affectat° (BA,régie) (7)	0,00	0,00	0,00	0,00	0,00
26	Participat° et créances rattachées	0,00	0,00	0,00	0,00	0,00
27	Autres immobilisations financières	0,00	0,00	0,00	0,00	0,00
024	Produits des cessions d'immobilisations	465 000,00	0,00	465 000,00	465 000,00	465 000,00
	Total des recettes financières	1 427 911,95	0,00	3 122 253,34	3 122 253,34	3 122 253,34
45...	Total des opé. pour le compte de tiers (8)	0,00	0,00	0,00	0,00	0,00
	Total des recettes réelles d'investissement	3 106 334,21	118 289,87	4 773 857,97	4 773 857,97	4 892 147,84

VILLE DE CHAMPS SUR MARNE - M14 BUDGET PRINCIPAL - BP - 2018

Chap.	Libellé	Pour mémoire budget précédent (1)	Restes à réaliser N-1 (2)	Propositions nouvelles	VOTE (3)	TOTAL (= RAR + vote)
021	Virement de la sect° de fonctionnement (4)	1 319 352,96		2 173 943,16	2 173 943,16	2 173 943,16
040	Opérat° ordre transfert entre sections (4)	1 429 040,00		1 440 050,00	1 440 050,00	1 440 050,00
041	Opérations patrimoniales (4)	26 129,00		0,00	0,00	0,00
Total des recettes d'ordre d'investissement		2 774 521,96		3 613 993,16	3 613 993,16	3 613 993,16
TOTAL		5 880 856,17	118 289,87	8 387 851,13	8 387 851,13	8 506 141,00

+

R 001 SOLDE D'EXECUTION POSITIF REPORTE OU ANTICIPE (2)	601 461,24
--	-------------------

=

TOTAL DES RECETTES D'INVESTISSEMENT CUMULEES	9 107 602,24
---	---------------------

Pour information :

Il s'agit, pour un budget voté en équilibre, des ressources propres correspondant à l'excédent des recettes réelles de fonctionnement sur les dépenses réelles de fonctionnement. Il sert à financer le remboursement du capital de la dette et les nouveaux investissements de la commune ou de l'établissement.

AUTOFINANCEMENT PREVISIONNEL DÉGAGÉ PAR LA SECTION DE FONCTIONNEMENT (10)	3 608 993,16
--	---------------------

(1) Cf. Modalités de vote I-B.

(2) Inscrire en cas de reprise des résultats de l'exercice précédent (après vote du compte administratif) ou si reprise anticipée des résultats.

(3) Le vote de l'organe délibérant porte uniquement sur les propositions nouvelles.

(4) $DF\ 023 = RI\ 021$; $DI\ 040 = RF\ 042$; $RI\ 040 = DF\ 042$; $DI\ 041 = RI\ 041$; $DF\ 043 = RF\ 043$.

(5) A servir uniquement dans le cadre d'un suivi des stocks selon la méthode de l'inventaire permanent simplifié autorisée pour les seules opérations d'aménagements (lotissement, ZAC...) par ailleurs retracées dans le cadre de budgets annexes.

(6) En dépenses, le chapitre 22 retrace les travaux d'investissement réalisés sur les biens reçus en affectation. En recette, il retrace, le cas échéant, l'annulation de tels travaux effectués sur un exercice antérieur.

(7) A servir uniquement lorsque la commune ou l'établissement effectue une dotation initiale en espèces au profit d'un service public non personnalisé qu'elle ou qu'il crée.

(8) Seul le total des opérations pour compte de tiers figure sur cet état (voir le détail Annexe IV A9).

(9) Le compte 1068 n'est pas un chapitre mais un article du chapitre 10.

(10) Solde de l'opération $DF\ 023 + DF\ 042 - RF\ 042$ ou solde de l'opération $RI\ 021 + RI\ 040 - DI\ 040$.

II – PRESENTATION GENERALE DU BUDGET	II
BALANCE GENERALE DU BUDGET	B1

1 – DEPENSES (du présent budget + restes à réaliser)

	FONCTIONNEMENT	Opérations réelles (1)	Opérations d'ordre (2)	TOTAL
011	Charges à caractère général	8 006 848,61		8 006 848,61
012	Charges de personnel, frais assimilés	21 607 730,02		21 607 730,02
014	Atténuations de produits	0,00		0,00
60	<i>Achats et variation des stocks (3)</i>		0,00	0,00
65	Autres charges de gestion courante	1 385 036,78		1 385 036,78
656	Frais fonctionnement des groupes d'élus (4)	0,00		0,00
66	Charges financières	385 010,85	0,00	385 010,85
67	Charges exceptionnelles	27 150,00	0,00	27 150,00
68	Dot. aux amortissements et provisions	110 000,00	1 440 050,00	1 550 050,00
71	<i>Production stockée (ou déstockage) (3)</i>		0,00	0,00
022	Dépenses imprévues	200 815,89		200 815,89
023	<i>Virement à la section d'investissement</i>		2 173 943,16	2 173 943,16
Dépenses de fonctionnement – Total		31 722 592,15	3 613 993,16	35 336 585,31

+

D 002 RESULTAT REPORTE OU ANTICIPE	0,00
---	-------------

=

TOTAL DES DEPENSES DE FONCTIONNEMENT CUMULEES	35 336 585,31
--	----------------------

	INVESTISSEMENT	Opérations réelles (1)	Opérations d'ordre (2)	TOTAL
10	Dotations, fonds divers et réserves	0,00	0,00	0,00
13	Subventions d'investissement	0,00	5 000,00	5 000,00
15	<i>Provisions pour risques et charges (5)</i>		0,00	0,00
16	Emprunts et dettes assimilées (sauf 1688 non budgétaire)	1 414 581,19	0,00	1 414 581,19
18	Compte de liaison : affectat° (BA,régie)	(8) 0,00		0,00
	Total des opérations d'équipement	0,00		0,00
198	<i>Neutral. amort. subv. équip. versées</i>		0,00	0,00
20	Immobilisations incorporelles(sauf 204) (6)	70 502,40	0,00	70 502,40
204	Subventions d'équipement versées	0,00	0,00	0,00
21	Immobilisations corporelles (6)	4 275 232,25	0,00	4 275 232,25
22	Immobilisations reçues en affectation (6)	(9) 0,00	0,00	0,00
23	Immobilisations en cours (6)	3 128 734,27	0,00	3 128 734,27
26	Participations et créances rattachées	0,00	0,00	0,00
27	Autres immobilisations financières	0,00	0,00	0,00
28	<i>Amortissement des immobilisations (reprises)</i>		0,00	0,00
29	<i>Prov. pour dépréciat° immobilisations (5)</i>		0,00	0,00
39	<i>Prov. dépréciat° des stocks et en-cours (5)</i>		0,00	0,00
45...	Total des opérations pour compte de tiers (7)	0,00	0,00	0,00
481	<i>Charges à rép. sur plusieurs exercices</i>		0,00	0,00
49	<i>Prov. dépréc. comptes de tiers (5)</i>		0,00	0,00
59	<i>Prov. dépréc. comptes financiers (5)</i>		0,00	0,00
3...	Stocks	0,00	0,00	0,00
020	Dépenses imprévues	213 552,13		213 552,13
Dépenses d'investissement – Total		9 102 602,24	5 000,00	9 107 602,24

+

D 001 SOLDE D'EXECUTION NEGATIF REPORTE OU ANTICIPE	0,00
--	-------------

=

TOTAL DES DEPENSES D'INVESTISSEMENT CUMULEES	9 107 602,24
---	---------------------

- (1) Y compris les opérations relatives au rattachement des charges et des produits et les opérations d'ordre semi-budgétaires.
- (2) Voir liste des opérations d'ordre.
- (3) Permet de retracer des opérations particulières telles que les opérations de stocks liées à la tenue d'un inventaire permanent simplifié.
- (4) Communes, communautés d'agglomération et communautés urbaines de plus de 100 000 habitants.
- (5) Si la commune ou l'établissement applique le régime des provisions budgétaires.
- (6) Hors chapitres « opérations d'équipement ».
- (7) Seul le total des opérations pour compte de tiers figure sur cet état (voir le détail Annexe IV A9).
- (8) A servir uniquement lorsque la commune ou l'établissement effectue une dotation initiale en espèces au profit d'un service public non personnalisé qu'elle ou qu'il crée.
- (9) En dépenses, le chapitre 22 retrace les travaux d'investissement réalisés sur les biens reçus en affectation. En recette, il retrace, le cas échéant, l'annulation de tels travaux effectués sur un exercice antérieur.

II – PRESENTATION GENERALE DU BUDGET	II
BALANCE GENERALE DU BUDGET	B2

2 – RECETTES (du présent budget + restes à réaliser)

	FONCTIONNEMENT	Opérations réelles (1)	Opérations d'ordre (2)	TOTAL
013	Atténuations de charges	302 500,00		302 500,00
60	Achats et variation des stocks (3)		0,00	0,00
70	Produits services, domaine et ventes div	2 595 587,73		2 595 587,73
71	Production stockée (ou déstockage)		0,00	0,00
72	Production immobilisée		0,00	0,00
73	Impôts et taxes	22 674 754,00		22 674 754,00
74	Dotations et participations	7 085 301,07		7 085 301,07
75	Autres produits de gestion courante	176 200,00	0,00	176 200,00
76	Produits financiers	0,00	0,00	0,00
77	Produits exceptionnels	1 800,00	5 000,00	6 800,00
78	Reprise sur amortissements et provisions	31 000,00	0,00	31 000,00
79	Transferts de charges		0,00	0,00
Recettes de fonctionnement – Total		32 867 142,80	5 000,00	32 872 142,80

+

R 002 RESULTAT REPORTE OU ANTICIPE	2 464 442,51
---	---------------------

=

TOTAL DES RECETTES DE FONCTIONNEMENT CUMULEES	35 336 585,31
--	----------------------

	INVESTISSEMENT	Opérations réelles (1)	Opérations d'ordre (2)	TOTAL
10	Dotations, fonds divers et réserves (sauf 1068)	621 600,00	0,00	621 600,00
13	Subventions d'investissement	469 894,50	0,00	469 894,50
15	Provisions pour risques et charges (4)		0,00	0,00
16	Emprunts et dettes assimilées (sauf 1688 non budgétaires)	1 305 000,00	0,00	1 305 000,00
18	Compte de liaison : affectat° (BA,régie)	(6) 0,00		0,00
20	Immobilisations incorporelles (sauf 204)	0,00	0,00	0,00
204	Subventions d'équipement versées	0,00	0,00	0,00
21	Immobilisations corporelles	0,00	0,00	0,00
22	Immobilisations reçues en affectation	(7) 0,00	0,00	0,00
23	Immobilisations en cours	0,00	0,00	0,00
26	Participations et créances rattachées	0,00	0,00	0,00
27	Autres immobilisations financières	0,00	0,00	0,00
28	Amortissement des immobilisations		1 440 050,00	1 440 050,00
29	Prov. pour dépréciat° immobilisations (4)		0,00	0,00
39	Prov. dépréciat° des stocks et en-cours (4)		0,00	0,00
45...	Opérations pour compte de tiers (5)	0,00	0,00	0,00
481	Charges à rép. sur plusieurs exercices		0,00	0,00
49	Prov. dépréc. comptes de tiers (4)		0,00	0,00
59	Prov. dépréc. comptes financiers (4)		0,00	0,00
3...	Stocks	0,00	0,00	0,00
021	Virement de la sect° de fonctionnement		2 173 943,16	2 173 943,16
024	Produits des cessions d'immobilisations	465 000,00		465 000,00
Recettes d'investissement – Total		2 861 494,50	3 613 993,16	6 475 487,66

+

R 001 SOLDE D'EXECUTION POSITIF REPORTE OU ANTICIPE	601 461,24
--	-------------------

+

AFFECTATION AU COMPTE 1068	2 030 653,34
-----------------------------------	---------------------

=

TOTAL DES RECETTES D'INVESTISSEMENT CUMULEES	9 107 602,24
---	---------------------

- (1) Y compris les opérations relatives au rattachement des charges et des produits et les opérations d'ordre semi-budgétaires.
- (2) Voir liste des opérations d'ordre.
- (3) Permet de retracer des opérations particulières telles que les opérations de stocks liées à la tenue d'un inventaire permanent simplifié.
- (4) Si la commune ou l'établissement applique le régime des provisions budgétaires.
- (5) Seul le total des opérations pour compte de tiers figure sur cet état (voir le détail Annexe IV A9).
- (6) A servir uniquement lorsque la commune ou l'établissement effectue une dotation initiale en espèces au profit d'un service public non personnalisé qu'elle ou qu'il crée.
- (7) En dépenses, le chapitre 22 retrace les travaux d'investissement réalisés sur les biens reçus en affectation. En recette, il retrace, le cas échéant, l'annulation de tels travaux effectués sur un exercice antérieur.

III – VOTE DU BUDGET	III
SECTION DE FONCTIONNEMENT – DETAIL DES DEPENSES	A1

Chap / art (1)	Libellé (1)	Pour mémoire budget précédent (2)	Propositions nouvelles (3)	Vote (4)
011	Charges à caractère général	7 468 129,68	8 006 848,61	8 006 848,61
6042	Achats prestat° services (hors terrains)	1 471 110,46	1 425 231,00	1 425 231,00
60611	Eau et assainissement	105 936,00	112 665,00	112 665,00
60612	Energie - Electricité	1 101 731,00	1 128 730,00	1 128 730,00
60622	Carburants	90 050,00	100 000,00	100 000,00
60623	Alimentation	28 855,00	34 416,00	34 416,00
60624	Produits de traitement	100,00	100,00	100,00
60628	Autres fournitures non stockées	32 553,00	33 070,00	33 070,00
60631	Fournitures d'entretien	117 600,00	107 100,00	107 100,00
60632	Fournitures de petit équipement	89 953,40	82 105,00	82 105,00
60633	Fournitures de voirie	5 000,00	15 000,00	15 000,00
60636	Vêtements de travail	58 060,00	58 060,00	58 060,00
6064	Fournitures administratives	14 000,00	18 000,00	18 000,00
6065	Livres, disques, ... (médiathèque)	4 662,00	7 460,00	7 460,00
6067	Fournitures scolaires	74 719,00	79 844,75	79 844,75
6068	Autres matières et fournitures	451 791,00	429 250,00	429 250,00
611	Contrats de prestations de services	200,00	0,00	0,00
6122	Crédit-bail mobilier	0,00	57 200,00	57 200,00
6132	Locations immobilières	200,00	200,00	200,00
6135	Locations mobilières	620 971,20	598 190,00	598 190,00
614	Charges locatives et de copropriété	80 000,00	80 000,00	80 000,00
61521	Entretien terrains	210 000,00	225 000,00	225 000,00
615221	Entretien, réparations bâtiments publics	262 720,00	599 181,00	599 181,00
615231	Entretien, réparations voiries	640 596,00	564 103,00	564 103,00
61551	Entretien matériel roulant	31 000,00	30 800,00	30 800,00
61558	Entretien autres biens mobiliers	75 822,00	79 100,00	79 100,00
6156	Maintenance	565 970,51	601 148,00	601 148,00
6161	Multirisques	81 000,00	81 500,00	81 500,00
6168	Autres primes d'assurance	18 000,00	18 500,00	18 500,00
617	Etudes et recherches	6 000,00	100 000,00	100 000,00
6182	Documentation générale et technique	39 885,00	39 665,00	39 665,00
6184	Versements à des organismes de formation	87 500,00	86 470,00	86 470,00
6185	Frais de colloques et de séminaires	3 000,00	2 500,00	2 500,00
6188	Autres frais divers	91 762,91	108 709,86	108 709,86
6225	Indemnités aux comptable et régisseurs	5 500,00	5 200,00	5 200,00
6226	Honoraires	66 476,00	111 562,00	111 562,00
6227	Frais d'actes et de contentieux	3 800,00	33 800,00	33 800,00
6228	Divers	18 500,00	15 500,00	15 500,00
6231	Annonces et insertions	27 100,00	28 800,00	28 800,00
6232	Fêtes et cérémonies	101 561,00	102 706,00	102 706,00
6236	Catalogues et imprimés	500,00	500,00	500,00
6237	Publications	87 500,00	80 000,00	80 000,00
6238	Divers	39 400,00	39 400,00	39 400,00
6247	Transports collectifs	82 119,29	77 435,00	77 435,00
6248	Divers	9 114,00	7 950,00	7 950,00
6251	Voyages et déplacements	15 900,41	26 100,00	26 100,00
6257	Réceptions	12 100,00	18 100,00	18 100,00
6261	Frais d'affranchissement	43 600,00	51 100,00	51 100,00
6262	Frais de télécommunications	109 000,00	112 428,00	112 428,00
627	Services bancaires et assimilés	9 000,00	15 000,00	15 000,00
6281	Concours divers (cotisations)	10 898,00	9 248,00	9 248,00
6282	Frais de gardiennage (églises, forêts, .	12 169,00	12 588,00	12 588,00
6283	Frais de nettoyage des locaux	210 643,00	215 654,00	215 654,00
62876	Remb. frais à un GFP de rattachement	14 000,00	11 000,00	11 000,00
62878	Remb. frais à d'autres organismes	280,00	280,00	280,00
6288	Autres services extérieurs	59 730,00	64 240,00	64 240,00
63512	Taxes foncières	35 000,00	30 000,00	30 000,00
63513	Autres impôts locaux	26 000,00	28 000,00	28 000,00
6353	Impôts indirects	500,00	510,00	510,00
6355	Taxes et impôts sur les véhicules	600,00	0,00	0,00

VILLE DE CHAMPS SUR MARNE - M14 BUDGET PRINCIPAL - BP - 2018

Chap / art (1)	Libellé (1)	Pour mémoire budget précédent (2)	Propositions nouvelles (3)	Vote (4)
637	Autres impôts, taxes (autres organismes)	6 390,50	6 449,00	6 449,00
012	Charges de personnel, frais assimilés	22 178 703,31	21 607 730,02	21 607 730,02
6218	Autre personnel extérieur	53 000,00	58 213,34	58 213,34
6331	Versement de transport	238 812,83	249 493,79	249 493,79
6332	Cotisations versées au F.N.A.L.	61 203,09	62 059,03	62 059,03
6333	Particip. employeurs format° prof. cont.	2 800,00	2 800,00	2 800,00
6336	Cotisations CNFPT et CDGFPT	205 415,92	199 899,48	199 899,48
64111	Rémunération principale titulaires	9 822 483,59	9 461 733,22	9 461 733,22
64112	NBI, SFT, indemnité résidence	514 521,68	481 791,18	481 791,18
64118	Autres indemnités titulaires	2 058 973,46	1 949 755,59	1 949 755,59
64131	Rémunérations non tit.	2 646 488,16	2 778 613,08	2 778 613,08
64136	Indemnités préavis, licenciement non tit	20 000,00	20 000,00	20 000,00
64138	Autres indemnités non tit.	195 011,69	209 177,07	209 177,07
6417	Rémunérations des apprentis	27 392,54	43 293,11	43 293,11
6451	Cotisations à l'U.R.S.S.A.F.	2 521 478,19	2 374 603,59	2 374 603,59
6453	Cotisations aux caisses de retraites	3 230 024,63	3 183 817,50	3 183 817,50
6454	Cotisations aux A.S.S.E.D.I.C.	170 941,88	143 552,24	143 552,24
6455	Cotisations pour assurance du personnel	320 650,99	306 353,52	306 353,52
6457	Cotis. sociales liées à l'apprentissage	61,57	111,68	111,68
6458	Cotis. aux autres organismes sociaux	3 000,00	3 000,00	3 000,00
64731	Allocations chômage versées directement	5 000,00	12 497,60	12 497,60
6475	Médecine du travail, pharmacie	81 443,09	66 965,00	66 965,00
014	Atténuations de produits	62 270,00	0,00	0,00
739222	Fonds solidar. com. région Ile-de-France	62 270,00	0,00	0,00
65	Autres charges de gestion courante	1 394 527,78	1 385 036,78	1 385 036,78
6531	Indemnités	321 884,42	324 005,88	324 005,88
6532	Frais de mission	100,00	0,00	0,00
6533	Cotisations de retraite	15 343,38	15 398,87	15 398,87
6535	Formation	6 402,48	3 000,00	3 000,00
6541	Créances admises en non-valeur	60 000,00	40 000,00	40 000,00
6542	Créances éteintes	15 225,00	15 000,00	15 000,00
65548	Autres contributions	49 500,00	50 000,00	50 000,00
6558	Autres contributions obligatoires	7 600,00	8 600,00	8 600,00
657341	Subv. fonct. Communes du GFP	20 700,00	25 375,83	25 375,83
657362	Subv. fonct. CCAS	126 000,00	126 000,00	126 000,00
6574	Subv. fonct. Associat°, personnes privée	771 772,50	777 656,20	777 656,20
656	Frais fonctionnement des groupes d'élus	0,00	0,00	0,00
TOTAL = DEPENSES DE GESTION DES SERVICES (a) = (011 + 012 + 014 + 65 + 656)		31 103 630,77	30 999 615,41	30 999 615,41
66	Charges financières (b)	413 373,08	385 010,85	385 010,85
66111	Intérêts réglés à l'échéance	434 230,00	400 000,00	400 000,00
66112	Intérêts - Rattachement des ICNE	-20 856,92	-14 989,15	-14 989,15
67	Charges exceptionnelles (c)	26 850,00	27 150,00	27 150,00
6714	Bourses et prix	18 500,00	18 800,00	18 800,00
6718	Autres charges exceptionnelles gestion	3 000,00	2 000,00	2 000,00
673	Titres annulés (sur exercices antérieurs)	5 050,00	6 050,00	6 050,00
678	Autres charges exceptionnelles	300,00	300,00	300,00
68	Dotations provisions semi-budgétaires (d) (6)	142 000,00	110 000,00	110 000,00
6815	Dot. prov. pour risques fonct. courant	80 000,00	80 000,00	80 000,00
6817	Dot. prov. dépréc. actifs circulants	62 000,00	30 000,00	30 000,00
022	Dépenses imprévues (e)	273 131,29	200 815,89	200 815,89
TOTAL DES DEPENSES REELLES = a + b + c + d + e		31 958 985,14	31 722 592,15	31 722 592,15
023	Virement à la section d'investissement	1 319 352,96	2 173 943,16	2 173 943,16
042	Opérat° ordre transfert entre sections (7) (8) (9)	1 429 040,00	1 440 050,00	1 440 050,00
6811	Dot. amort. et prov. Immos incorporelles	1 429 040,00	1 440 050,00	1 440 050,00
TOTAL DES PRELEVEMENTS AU PROFIT DE LA SECTION D'INVESTISSEMENT		2 748 392,96	3 613 993,16	3 613 993,16
043	Opérat° ordre intérieur de la section (10)	0,00	0,00	0,00
TOTAL DES DEPENSES D'ORDRE		2 748 392,96	3 613 993,16	3 613 993,16

VILLE DE CHAMPS SUR MARNE - M14 BUDGET PRINCIPAL - BP - 2018

Chap / art (1)	Libellé (1)	Pour mémoire budget précédent (2)	Propositions nouvelles (3)	Vote (4)
TOTAL DES DEPENSES DE FONCTIONNEMENT DE L'EXERCICE (= Total des opérations réelles et d'ordre)		34 707 378,10	35 336 585,31	35 336 585,31

+

RESTES A REALISER N-1 (11)	0,00
-----------------------------------	-------------

+

D 002 RESULTAT REPORTE OU ANTICIPE (11)	0,00
--	-------------

=

TOTAL DES DEPENSES DE FONCTIONNEMENT CUMULEES	35 336 585,31
--	----------------------

Détail du calcul des ICNE au compte 66112 (5)

Montant des ICNE de l'exercice	196 365,79
Montant des ICNE de l'exercice N-1	211 354,94
= Différence ICNE N – ICNE N-1	-14 989,15

(1) Détailler les chapitres budgétaires par article conformément au plan de comptes appliqué par la commune ou l'établissement.

(2) Cf. Modalités de vote I-B.

(3) Hors restes à réaliser.

(4) Le vote de l'organe délibérant porte uniquement sur les propositions nouvelles.

(5) Si le mandatement des ICNE de l'exercice est inférieur au montant de l'exercice N-1, le montant du compte 66112 sera négatif.

(6) Si la commune ou l'établissement applique le régime des provisions semi-budgétaires.

(7) Cf. définitions du chapitre des opérations d'ordre, *DF 042 = RI 040*.

(8) Aucune prévision budgétaire ne doit figurer aux articles 675 et 676 (cf. chapitre 024 « produit des cessions d'immobilisation »).

(9) Le compte 6815 peut figurer dans le détail du chapitre 042 si la commune ou l'établissement applique le régime des provisions budgétaires.

(10) Chapitre destiné à retracer les opérations particulières telles que les opérations de stocks ou liées à la tenue d'un inventaire permanent simplifié.

(11) Inscrire en cas de reprise des résultats de l'exercice précédent (après vote du compte administratif ou si reprise anticipée des résultats).

III – VOTE DU BUDGET	III
SECTION DE FONCTIONNEMENT – DETAIL DES RECETTES	A2

Chap / art(1)	Libellé (1)	Pour mémoire budget précédent (2)	Propositions nouvelles (3)	Vote (4)
013	Atténuations de charges	299 200,00	302 500,00	302 500,00
6419	Remboursements rémunérations personnel	298 700,00	301 500,00	301 500,00
6459	Rembours charges SS et prévoyance	0,00	0,00	0,00
6479	Rembours sur autres charges sociales	500,00	1 000,00	1 000,00
70	Produits services, domaine et ventes div	2 626 086,30	2 595 587,73	2 595 587,73
70311	Concessions cimetières (produit net)	11 210,00	10 000,00	10 000,00
70323	Redev. occupat° domaine public communal	70 000,00	70 000,00	70 000,00
7062	Redevances services à caractère culturel	22 000,00	22 500,00	22 500,00
70631	Redevances services à caractère sportif	29 000,00	27 000,00	27 000,00
7066	Redevances services à caractère social	1 500 000,00	1 507 557,65	1 507 557,65
7067	Redev. services périscolaires et enseign	968 876,30	933 530,08	933 530,08
70876	Remb. frais par le GFP de rattachement	25 000,00	25 000,00	25 000,00
73	Impôts et taxes	21 615 606,00	22 674 754,00	22 674 754,00
73111	Taxes foncières et d'habitation	13 245 607,00	13 477 652,00	13 477 652,00
7318	Autres impôts locaux ou assimilés	0,00	0,00	0,00
73211	Attribution de compensation	7 011 739,00	7 067 365,00	7 067 365,00
73222	Fonds solidar. com. région Ile-de-France	0,00	497 146,00	497 146,00
73223	Fonds péréquation ress. com. et intercom	373 260,00	397 341,00	397 341,00
7336	Droits de place	35 000,00	38 250,00	38 250,00
7351	Taxe consommation finale d'électricité	350 000,00	390 000,00	390 000,00
7368	Taxes locales sur la publicité extérieur	0,00	7 000,00	7 000,00
7381	Taxes additionnelles droits de mutation	600 000,00	800 000,00	800 000,00
74	Dotations et participations	7 124 495,78	7 085 301,07	7 085 301,07
7411	Dotation forfaitaire	3 607 918,00	3 425 340,00	3 425 340,00
74123	Dotation de solidarité urbaine	769 654,00	940 000,00	940 000,00
745	Dotation spéciale instituteurs	2 500,00	2 500,00	2 500,00
74718	Autres participations Etat	4 109,00	25 550,00	25 550,00
7473	Participat° Départements	192 000,00	246 720,00	246 720,00
74741	Participat° Communes du GFP	9 391,00	59 658,44	59 658,44
74748	Participat° Autres communes	63 316,60	23 877,54	23 877,54
7478	Participat° Autres organismes	2 105 949,18	1 894 949,09	1 894 949,09
74832	Attribution du fonds départemental TP	0,00	0,00	0,00
74834	Etat - Compens. exonérat° taxes foncière	6 500,00	9 566,00	9 566,00
74835	Etat - Compens. exonérat° taxe habitat°	215 000,00	309 072,00	309 072,00
7484	Dotation de recensement	4 808,00	4 718,00	4 718,00
7488	Autres attributions et participations	143 350,00	143 350,00	143 350,00
75	Autres produits de gestion courante	206 350,00	176 200,00	176 200,00
752	Revenus des immeubles	116 100,00	109 400,00	109 400,00
758	Produits divers de gestion courante	90 250,00	0,00	0,00
7588	Autres produits div. de gestion courante	0,00	66 800,00	66 800,00
TOTAL = RECETTES DE GESTION DES SERVICES (a) = 70 + 73 + 74 + 75 + 013		31 871 738,08	32 834 342,80	32 834 342,80
76	Produits financiers (b)	0,00	0,00	0,00
77	Produits exceptionnels (c)	1 700,00	1 800,00	1 800,00
7714	Recouvrt créances admises en non valeur	1 500,00	1 500,00	1 500,00
7718	Autres produits except. opérat° gestion	200,00	300,00	300,00
773	Mandats annulés (exercices antérieurs)	0,00	0,00	0,00
7788	Produits exceptionnels divers	0,00	0,00	0,00
78	Reprises provisions semi-budgétaires (d) (5)	0,00	31 000,00	31 000,00
7817	Rep. prov. dépréc. actifs circulants	0,00	31 000,00	31 000,00
TOTAL DES RECETTES REELLES = a+b+c+d		31 873 438,08	32 867 142,80	32 867 142,80
042	Opérat° ordre transfert entre sections (6) (7) (8)	10 000,00	5 000,00	5 000,00
777	Quote-part subv invest transf cpte résul	10 000,00	5 000,00	5 000,00
043	Opérat° ordre intérieur de la section (9)	0,00	0,00	0,00
TOTAL DES RECETTES D'ORDRE		10 000,00	5 000,00	5 000,00

Chap / art(1)	Libellé (1)	Pour mémoire budget précédent (2)	Propositions nouvelles (3)	Vote (4)
	TOTAL DES RECETTES DE FONCTIONNEMENT DE L'EXERCICE (= Total des opérations réelles et d'ordre)	31 883 438,08	32 872 142,80	32 872 142,80

+

RESTES A REALISER N-1 (10)	0,00
-----------------------------------	-------------

+

R 002 RESULTAT REPORTE OU ANTICIPE (10)	2 464 442,51
--	---------------------

=

TOTAL DES RECETTES DE FONCTIONNEMENT CUMULEES	35 336 585,31
--	----------------------

Détail du calcul des ICNE au compte 7622

Montant des ICNE de l'exercice	0,00
Montant des ICNE de l'exercice N-1	0,00
= Différence ICNE N – ICNE N-1	0,00

(1) Détailler les chapitres budgétaires par article conformément au plan de comptes appliqué par la commune ou l'établissement.

(2) Cf. Modalités de vote I-B.

(3) Hors restes à réaliser.

(4) Le vote de l'assemblée porte uniquement sur les propositions nouvelles.

(5) Si la commune ou l'établissement applique le régime des provisions semi-budgétaires.

(6) Cf. définitions du chapitre des opérations d'ordre, *RF 042 = DI 040*.

(7) Aucune prévision budgétaire ne doit figurer aux articles 775 et 776 (cf. chapitre 024 « produit des cessions d'immobilisation »).

(8) Le compte 7815 peut figurer dans le détail du chapitre 042 si la commune ou l'établissement applique le régime des provisions budgétaires.

(9) Chapitre destiné à retracer les opérations particulières telles que les opérations de stocks ou liées à la tenue d'un inventaire permanent simplifié.

(10) Inscrive en cas de reprise des résultats de l'exercice précédent (après vote du compte administratif ou si reprise anticipée des résultats).

III – VOTE DU BUDGET	III
SECTION D'INVESTISSEMENT – DETAIL DES DEPENSES	B1

Chap / art (1)	Libellé (1)	Pour mémoire budget précédent (2)	Propositions nouvelles (3)	Vote (4)
010	Stocks	0,00	0,00	0,00
20	Immobilisations incorporelles (sauf opérations et 204)	81 359,21	52 832,40	52 832,40
202	Frais réalisat° documents urbanisme	14 998,00	0,00	0,00
2031	Frais d'études	0,00	0,00	0,00
2051	Concessions, droits similaires	66 361,21	52 832,40	52 832,40
204	Subventions d'équipement versées (hors opérations)	0,00	0,00	0,00
21	Immobilisations corporelles (hors opérations)	2 389 297,27	3 357 767,07	3 357 767,07
2112	Terrains de voirie	1,00	0,00	0,00
2121	Plantations d'arbres et d'arbustes	61 775,51	0,00	0,00
2128	Autres agencements et aménagements	62 336,00	135 000,00	135 000,00
21316	Equipements du cimetière	8 000,00	0,00	0,00
2135	Installations générales, agencements	1 509 357,27	2 326 389,00	2 326 389,00
2151	Réseaux de voirie	300 000,00	495 000,00	495 000,00
2152	Installations de voirie	69 485,66	30 000,00	30 000,00
21538	Autres réseaux	10 000,00	10 000,00	10 000,00
2158	Autres inst.,matériel,outil. techniques	102 194,29	117 250,00	117 250,00
2182	Matériel de transport	5 634,00	0,00	0,00
2183	Matériel de bureau et informatique	6 000,00	25 690,74	25 690,74
2184	Mobilier	74 516,09	62 804,73	62 804,73
2188	Autres immobilisations corporelles	179 997,45	155 632,60	155 632,60
22	Immobilisations reçues en affectation (hors opérations)	0,00	0,00	0,00
23	Immobilisations en cours (hors opérations)	3 702 915,17	1 313 465,00	1 313 465,00
2312	Agencements et aménagements de terrains	1 353 901,00	788 465,00	788 465,00
2313	Constructions	151 795,33	90 000,00	90 000,00
2315	Installat°, matériel et outillage techni	2 197 218,84	435 000,00	435 000,00
Total des dépenses d'équipement		6 173 571,65	4 724 064,47	4 724 064,47
10	Dotations, fonds divers et réserves	0,00	0,00	0,00
13	Subventions d'investissement	0,00	0,00	0,00
16	Emprunts et dettes assimilées	1 368 565,66	1 414 581,19	1 414 581,19
1641	Emprunts en euros	1 354 125,16	1 409 581,19	1 409 581,19
165	Dépôts et cautionnements reçus	2 000,00	5 000,00	5 000,00
16818	Emprunts - Autres prêteurs	12 440,50	0,00	0,00
18	Compte de liaison : affectat° (BA,régie)	0,00	0,00	0,00
26	Participat° et créances rattachées	0,00	0,00	0,00
27	Autres immobilisations financières	0,00	0,00	0,00
020	Dépenses imprévues	25 000,00	213 552,13	213 552,13
Total des dépenses financières		1 393 565,66	1 628 133,32	1 628 133,32
Total des dépenses d'opérations pour compte de tiers		0,00	0,00	0,00
TOTAL DEPENSES REELLES		7 567 137,31	6 352 197,79	6 352 197,79
040	Opérat° ordre transfert entre sections (7)	10 000,00	5 000,00	5 000,00
	Reprises sur autofinancement antérieur (8)	10 000,00	5 000,00	5 000,00
13918	Autres subventions d'équipement	10 000,00	5 000,00	5 000,00
	Charges transférées (9)	0,00	0,00	0,00
041	Opérations patrimoniales (10)	26 129,00	0,00	0,00
2112	Terrains de voirie	26 129,00	0,00	0,00
TOTAL DEPENSES D'ORDRE		36 129,00	5 000,00	5 000,00
TOTAL DES DEPENSES D'INVESTISSEMENT DE L'EXERCICE (= Total des dépenses réelles et d'ordre)		7 603 266,31	6 357 197,79	6 357 197,79

+

RESTES A REALISER N-1 (11)	2 750 404,45
-----------------------------------	---------------------

+

D 001 SOLDE D'EXECUTION NEGATIF REPORTE OU ANTICIPE (11)	0,00
---	-------------

VILLE DE CHAMPS SUR MARNE - M14 BUDGET PRINCIPAL - BP - 2018

Chap / art (1)	Libellé (1)	Pour mémoire budget précédent (2)	Propositions nouvelles (3)	Vote (4)
				=
TOTAL DES DEPENSES D'INVESTISSEMENT CUMULEES				9 107 602,24

(1) Détailler les chapitres budgétaires par article conformément au plan de comptes appliqué par la commune ou l'établissement.

(2) Cf. Modalités de vote, I-B.

(3) Hors restes à réaliser.

(4) Le vote de l'organe délibérant porte uniquement sur les propositions nouvelles.

(5) Voir état III B 3 pour le détail des opérations d'équipement.

(6) Voir annexe IV A 9 pour le détail des opérations pour compte de tiers.

(7) Cf. définitions du chapitre des opérations d'ordre, *DI 040 = RF 042*.

(8) Les comptes 15, 29, 39, 49 et 59 peuvent figurer dans le détail du chapitre 040 si la commune ou l'établissement applique le régime des provisions budgétaires.

(9) Aucune prévision budgétaire ne doit figurer à l'article 192 (cf. chapitre 024 « produit des cessions d'immobilisation »).

(10) Cf. définitions du chapitre des opérations d'ordre, *DI 041 = RI 041*.

(11) Inscrire en cas de reprise des résultats de l'exercice précédent (après vote du compte administratif ou si reprise anticipée des résultats).

III – VOTE DU BUDGET	III
SECTION D'INVESTISSEMENT – DETAIL DES RECETTES	B2

Chap / art (1)	Libellé (1)	Pour mémoire budget précédent (2)	Propositions nouvelles (3)	Vote (4)
010	Stocks	0,00	0,00	0,00
13	Subventions d'investissement (hors 138)	178 422,26	351 604,63	351 604,63
1311	Subv. transf. Etat et établ. Nationaux	0,00	0,00	0,00
1318	Autres subventions d'équipement transf.	0,00	0,00	0,00
1321	Subv. non transf. Etat, établ. nationaux	0,00	0,00	0,00
1323	Subv. non transf. Départements	0,00	301 604,63	301 604,63
1326	Subv. non transf. Autres E.P.L.	128 422,26	0,00	0,00
1342	Amendes de police non transférable	50 000,00	50 000,00	50 000,00
16	Emprunts et dettes assimilées (hors 165)	1 500 000,00	1 300 000,00	1 300 000,00
1641	Emprunts en euros	1 500 000,00	1 300 000,00	1 300 000,00
16818	Emprunts - Autres prêteurs	0,00	0,00	0,00
20	Immobilisations incorporelles (sauf 204)	0,00	0,00	0,00
204	Subventions d'équipement versées	0,00	0,00	0,00
21	Immobilisations corporelles	0,00	0,00	0,00
22	Immobilisations reçues en affectation	0,00	0,00	0,00
23	Immobilisations en cours	0,00	0,00	0,00
Total des recettes d'équipement		1 678 422,26	1 651 604,63	1 651 604,63
10	Dotations, fonds divers et réserves	960 911,95	2 652 253,34	2 652 253,34
10222	FCTVA	740 000,00	491 600,00	491 600,00
10226	Taxe d'aménagement	50 000,00	130 000,00	130 000,00
1068	Excédents de fonctionnement capitalisés	170 911,95	2 030 653,34	2 030 653,34
138	Autres subvent° invest. non transf.	0,00	0,00	0,00
165	Dépôts et cautionnements reçus	2 000,00	5 000,00	5 000,00
18	Compte de liaison : affectat° (BA,régie)	0,00	0,00	0,00
26	Participat° et créances rattachées	0,00	0,00	0,00
27	Autres immobilisations financières	0,00	0,00	0,00
024	Produits des cessions d'immobilisations	465 000,00	465 000,00	465 000,00
Total des recettes financières		1 427 911,95	3 122 253,34	3 122 253,34
Total des recettes d'opérations pour compte de tiers		0,00	0,00	0,00
TOTAL RECETTES REELLES		3 106 334,21	4 773 857,97	4 773 857,97
021	Virement de la sect° de fonctionnement	1 319 352,96	2 173 943,16	2 173 943,16
040	Opérat° ordre transfert entre sections (6) (7) (8)	1 429 040,00	1 440 050,00	1 440 050,00
2802	Frais liés à la réalisation des document	15 253,03	16 830,28	16 830,28
28031	Frais d'études	5 031,60	17 394,73	17 394,73
28051	Concessions et droits similaires	51 584,24	34 312,54	34 312,54
28121	Plantations d'arbres et d'arbustes	43 138,40	43 131,91	43 131,91
28128	Autres aménagements de terrains	7 415,40	7 415,40	7 415,40
28135	Installations générales, agencements, ..	861 106,66	908 993,80	908 993,80
28152	Installations de voirie	18 669,95	15 317,06	15 317,06
281568	Autres matériels, outillages incendie	1 246,50	1 246,50	1 246,50
281571	Matériel roulant	6 445,33	6 313,99	6 313,99
281578	Autre matériel et outillage de voirie	31 594,93	27 228,95	27 228,95
28158	Autres installat°, matériel et outillage	97 805,51	107 144,52	107 144,52
28182	Matériel de transport	26 832,76	8 715,72	8 715,72
28183	Matériel de bureau et informatique	33 301,39	29 402,13	29 402,13
28184	Mobilier	79 279,22	72 954,78	72 954,78
28188	Autres immo. corporelles	150 335,08	143 647,69	143 647,69
TOTAL DES PRELEVEMENTS PROVENANT DE LA SECTION DE FONCTIONNEMENT		2 748 392,96	3 613 993,16	3 613 993,16
041	Opérations patrimoniales (9)	26 129,00	0,00	0,00
1321	Subv. non transf. Etat, établ. nationaux	26 129,00	0,00	0,00
TOTAL RECETTES D'ORDRE		2 774 521,96	3 613 993,16	3 613 993,16

VILLE DE CHAMPS SUR MARNE - M14 BUDGET PRINCIPAL - BP - 2018

Chap / art (1)	Libellé (1)	Pour mémoire budget précédent (2)	Propositions nouvelles (3)	Vote (4)
TOTAL DES RECETTES D'INVESTISSEMENT DE L'EXERCICE (= Total des recettes réelles et d'ordre)		5 880 856,17	8 387 851,13	8 387 851,13
				+
			RESTES A REALISER N-1 (10)	118 289,87
				+
			R 001 SOLDE D'EXECUTION POSITIF REPORTE OU ANTICIPE (10)	601 461,24
				=
			TOTAL DES RECETTES D'INVESTISSEMENT CUMULEES	9 107 602,24

(1) Détailler les chapitres budgétaires par article conformément au plan de comptes appliqué par la commune ou l'établissement.

(2) Cf. Modalités de vote, I-B.

(3) Hors restes à réaliser.

(4) Le vote de l'organe délibérant porte uniquement sur les propositions nouvelles.

(5) Voir annexe IV-A9 pour le détail des opérations pour compte de tiers.

(6) Cf. définitions du chapitre des opérations d'ordre, *RI 040 = DF 042*.

(7) Aucune prévision budgétaire ne doit figurer à l'article 192 (cf. chapitre 024 « produit des cessions d'immobilisations »).

(8) Les comptes 15, 29, 39, 49 et 59 peuvent figurer dans le détail du chapitre 040 si la commune ou l'établissement applique le régime des provisions budgétaires.

(9) Cf. définitions du chapitre des opérations d'ordre, *DI 041 = RI 041*.

(10) Inscrive en cas de reprise des résultats de l'exercice précédent (après vote du compte administratif ou si reprise anticipée des résultats).

III – VOTE DU BUDGET	III
DETAIL DES CHAPITRES D'OPERATION D'EQUIPEMENT	B3

Cet état ne contient pas d'information.

IV – ANNEXES	IV
PRESENTATION CROISEE PAR FONCTION – VUE D'ENSEMBLE (1)	A1

Libellé	01 Opérations non ventilables	0 Services généraux administrat* publiques	1 Sécurité et salubrité publiques	2 Enseignement - Formation	3 Culture	4 Sport et jeunesse	5 Interventions sociales et santé	6 Famille	7 Logement	8 Aménagt et services urbains, environnem	9 Action économique	TOTAL
---------	--	--	--	----------------------------------	--------------	---------------------------	--	--------------	---------------	--	---------------------------	-------

INVESTISSEMENT												
DEPENSES												
Dépenses réelles	1 820 053	441 023	117 000	1 849 714	17 680	539 363	0	18 900	0	1 548 465	0	6 352 198
- Equipements municipaux (2)		441 023	117 000	1 849 714	17 680	539 363	0	18 900	0	1 548 465	0	4 724 064
- Equip. non municipaux (c/204) (3)		0	0	0	0	0	0	0	0	0	0	0
- Opérations financières	1 820 053											1 820 053
Dépenses d'ordre	5 000											5 000
Total dépenses de l'exercice	1 825 053	441 023	117 000	1 849 714	17 680	539 363	0	18 900	0	1 548 465	0	6 357 198
RAR N-1 et reports	86 976	184 258	20 368	490 623	552	643 141	0	1 862	0	1 322 625	0	2 750 404
Total cumulé dépenses d'investissement	1 912 029	625 281	137 368	2 340 336	18 232	1 182 503	0	20 762	0	2 871 090	0	9 107 602
RECETTES												
Total recettes de l'exercice	8 086 247	301 605	0	0	0	0	0	0	0	0	0	8 387 851
RAR N-1 et reports	601 461	0	0	0	0	0	0	0	0	118 290	0	719 751
Total cumulé recettes d'investissement	8 687 708	301 605	0	0	0	0	0	0	0	118 290	0	9 107 602

FONCTIONNEMENT												
DEPENSES												
Total dépenses de l'exercice	4 208 524	9 254 612	99 414	8 020 497	581 469	6 213 081	391 283	4 300 825	95 791	2 158 090	13 000	35 336 585
RAR N-1 et reports	0	0	0	0	0	0	0	0	0	0	0	0
Total cumulé dépenses de fonctionnement	4 208 524	9 254 612	99 414	8 020 497	581 469	6 213 081	391 283	4 300 825	95 791	2 158 090	13 000	35 336 585
RECETTES												
Total recettes de l'exercice	27 469 682	461 561	0	1 164 726	46 200	1 156 454	4 020	2 433 500	0	136 000	0	32 872 143
RAR N-1 et reports	2 464 443	0	0	0	0	0	0	0	0	0	0	2 464 443
Total cumulé recettes de fonctionnement	29 934 125	461 561	0	1 164 726	46 200	1 156 454	4 020	2 433 500	0	136 000	0	35 336 585

(1) La production de cet état est obligatoire pour les communes de 3 500 habitants et plus, les groupements comprenant au moins une telle commune, leurs établissements et services administratifs hormis les caisses des écoles et les services à activité unique érigés en établissement public ou budget annexe (L. 2312-3, R. 2311-1 et R. 2311-10). Dans les communes de 3 500 habitants et plus, le croisement par fonction est fait à un chiffre (correspondant à la fonction). Dans les communes de 10 000 habitants et plus, le croisement par fonction est fait au niveau le plus détaillé de la nomenclature fonctionnelle (sous-fonction ou rubrique). Les groupements et leurs établissements publics suivent les règles de production et de présentation applicable à la commune membre comptant le plus grand nombre d'habitants (articles L. 5211-36 a1 et R. 5211-14 + L. 5711-1 et R. 5711-2 du CGCT).

(2) Ou biens de la structure intercommunale.

(3) Ou biens ne relevant pas de la structure intercommunale.

IV – ANNEXES

PRESENTATION CROISEE PAR FONCTION – VUE D'ENSEMBLE

IV

A1

Art. (1)	Libellé	01 Opérations non ventilables	0 Services généraux administrat° publiques	1 Sécurité et salubrité publiques	2 Enseignement - Formation	3 Culture	4 Sport et jeunesse	5 Interventions sociales et santé	6 Famille	7 Logement	8 Aménagt et services urbains, environnement	9 Action économique	TOTAL
----------	---------	--	--	--	----------------------------------	--------------	---------------------------	--	--------------	---------------	---	---------------------------	-------

INVESTISSEMENT

DEPENSES

Total dépenses investissement		1 912 029	625 281	137 368	2 340 336	18 232	1 182 503	0	20 762	0	2 871 090	0	9 107 602
Dépenses réelles		1 907 029	625 281	137 368	2 340 336	18 232	1 182 503	0	20 762	0	2 871 090	0	9 102 602
010	Stocks	0	0	0	0	0	0	0	0	0	0	0	0
020	Dépenses imprévues	213 552	0	0	0	0	0	0	0	0	0	0	213 552
10	Dotations, fonds divers et réserves	0	0	0	0	0	0	0	0	0	0	0	0
13	Subventions d'investissement	0	0	0	0	0	0	0	0	0	0	0	0
16	Emprunts et dettes assimilées	1 414 581	0	0	0	0	0	0	0	0	0	0	1 414 581
18	Compte de liaison : affectat° (BA,régie)	0	0	0	0	0	0	0	0	0	0	0	0
20	Immobilisations incorporelles	0	70 502	0	0	0	0	0	0	0	0	0	70 502
204	Subventions d'équipement versées	0	0	0	0	0	0	0	0	0	0	0	0
21	Immobilisations corporelles	278 896	554 779	137 368	2 184 023	18 232	314 622	0	20 762	0	766 550	0	4 275 232
22	Immobilisations reçues en affectation	0	0	0	0	0	0	0	0	0	0	0	0
23	Immobilisations en cours	0	0	0	156 313	0	867 882	0	0	0	2 104 540	0	3 128 734
26	Participat° et créances rattachées	0	0	0	0	0	0	0	0	0	0	0	0
27	Autres immobilisations financières	0	0	0	0	0	0	0	0	0	0	0	0
Opérations d'équipement		0	0	0	0	0	0	0	0	0	0	0	0
Opérations pour compte de tiers		0	0	0	0	0	0	0	0	0	0	0	0
<i>Dépenses d'ordre</i>		<i>5 000</i>	<i>0</i>	<i>0</i>	<i>0</i>	<i>0</i>	<i>0</i>	<i>0</i>	<i>0</i>	<i>0</i>	<i>0</i>	<i>0</i>	<i>5 000</i>
040	<i>Opérat° ordre transfert entre sections</i>	<i>5 000</i>	<i>0</i>	<i>0</i>	<i>0</i>	<i>0</i>	<i>0</i>	<i>0</i>	<i>0</i>	<i>0</i>	<i>0</i>	<i>0</i>	<i>5 000</i>
041	<i>Opérations patrimoniales</i>	<i>0</i>	<i>0</i>	<i>0</i>	<i>0</i>	<i>0</i>	<i>0</i>	<i>0</i>	<i>0</i>	<i>0</i>	<i>0</i>	<i>0</i>	<i>0</i>

RECETTES

Total recettes investissement		8 086 247	301 605	0	0	0	0	0	0	0	118 290	0	8 506 141
Recettes réelles		4 472 253	301 605	0	0	0	0	0	0	0	118 290	0	4 892 148
010	Stocks	0	0	0	0	0	0	0	0	0	0	0	0

VILLE DE CHAMPS SUR MARNE - M14 BUDGET PRINCIPAL - BP - 2018

Art. (1)	Libellé	01 Opérations non ventilables	0 Services généraux administrat° publiques	1 Sécurité et salubrité publiques	2 Enseignement - Formation	3 Culture	4 Sport et jeunesse	5 Interventions sociales et santé	6 Famille	7 Logement	8 Aménagt et services urbains, environnem	9 Action économique	TOTAL
024	Produits des cessions d'immobilisations	465 000	0	0	0	0	0	0	0	0	0	0	465 000
10	Dotations, fonds divers et réserves	2 652 253	0	0	0	0	0	0	0	0	0	0	2 652 253
13	Subventions d'investissement	50 000	301 605	0	0	0	0	0	0	0	118 290	0	469 895
16	Emprunts et dettes assimilées	1 305 000	0	0	0	0	0	0	0	0	0	0	1 305 000
18	Compte de liaison : affectat° (BA,régie)	0	0	0	0	0	0	0	0	0	0	0	0
20	Immobilisations incorporelles	0	0	0	0	0	0	0	0	0	0	0	0
204	Subventions d'équipement versées	0	0	0	0	0	0	0	0	0	0	0	0
21	Immobilisations corporelles	0	0	0	0	0	0	0	0	0	0	0	0
22	Immobilisations reçues en affectation	0	0	0	0	0	0	0	0	0	0	0	0
23	Immobilisations en cours	0	0	0	0	0	0	0	0	0	0	0	0
26	Participat° et créances rattachées	0	0	0	0	0	0	0	0	0	0	0	0
27	Autres immobilisations financières	0	0	0	0	0	0	0	0	0	0	0	0
	Opérations pour compte de tiers	0	0	0	0	0	0	0	0	0	0	0	0
	<i>Recettes d'ordre</i>	<i>3 613 993</i>	<i>0</i>	<i>0</i>	<i>0</i>	<i>0</i>	<i>0</i>	<i>0</i>	<i>0</i>	<i>0</i>	<i>0</i>	<i>0</i>	<i>3 613 993</i>
021	<i>Virement de la sect° de fonctionnement</i>	<i>2 173 943</i>	<i>0</i>	<i>0</i>	<i>0</i>	<i>0</i>	<i>0</i>	<i>0</i>	<i>0</i>	<i>0</i>	<i>0</i>	<i>0</i>	<i>2 173 943</i>
040	<i>Opérat° ordre transfert entre sections</i>	<i>1 440 050</i>	<i>0</i>	<i>0</i>	<i>0</i>	<i>0</i>	<i>0</i>	<i>0</i>	<i>0</i>	<i>0</i>	<i>0</i>	<i>0</i>	<i>1 440 050</i>
041	<i>Opérations patrimoniales</i>	<i>0</i>	<i>0</i>	<i>0</i>	<i>0</i>	<i>0</i>	<i>0</i>	<i>0</i>	<i>0</i>	<i>0</i>	<i>0</i>	<i>0</i>	<i>0</i>

FONCTIONNEMENT

DEPENSES													
Total dépenses de fonctionnement		4 208 524	9 254 612	99 414	8 020 497	581 469	6 213 081	391 283	4 300 825	95 791	2 158 090	13 000	35 336 585
Dépenses réelles		594 531	9 254 612	99 414	8 020 497	581 469	6 213 081	391 283	4 300 825	95 791	2 158 090	13 000	31 722 592
011	Charges à caractère général	106 104	2 639 718	0	2 586 643	225 186	776 425	3 111	476 229	0	1 180 433	13 000	8 006 849
012	Charges de personnel, frais assimilés	2 800	5 739 501	99 414	5 316 353	318 336	4 900 310	338 172	3 819 596	95 591	977 657	0	21 607 730
014	Atténuations de produits	0	0	0	0	0	0	0	0	0	0	0	0
022	Dépenses imprévues	200 816	0	0	0	0	0	0	0	0	0	0	200 816
65	Autres charges de gestion courante	187 800	469 093	0	105 651	37 947	529 346	50 000	5 000	200	0	0	1 385 037
656	Frais fonctionnement des groupes d'élus	0	0	0	0	0	0	0	0	0	0	0	0

VILLE DE CHAMPS SUR MARNE - M14 BUDGET PRINCIPAL - BP - 2018

Art. (1)	Libellé	01 Opérations non ventilables	0 Services généraux administrat° publiques	1 Sécurité et salubrité publiques	2 Enseignement - Formation	3 Culture	4 Sport et jeunesse	5 Interventions sociales et santé	6 Famille	7 Logement	8 Aménagt et services urbains, environnem	9 Action économique	TOTAL
66	Charges financières	-14 989	400 000	0	0	0	0	0	0	0	0	0	385 011
67	Charges exceptionnelles	2 000	6 300	0	11 850	0	7 000	0	0	0	0	0	27 150
68	Dot. aux amortissements et provisions	110 000	0	0	0	0	0	0	0	0	0	0	110 000
<i>Dépenses d'ordre</i>		<i>3 613 993</i>	<i>0</i>	<i>0</i>	<i>0</i>	<i>0</i>	<i>0</i>	<i>0</i>	<i>0</i>	<i>0</i>	<i>0</i>	<i>0</i>	<i>3 613 993</i>
023	<i>Virement à la section d'investissement</i>	<i>2 173 943</i>	<i>0</i>	<i>0</i>	<i>0</i>	<i>0</i>	<i>0</i>	<i>0</i>	<i>0</i>	<i>0</i>	<i>0</i>	<i>0</i>	<i>2 173 943</i>
042	<i>Opérat° ordre transfert entre sections</i>	<i>1 440 050</i>	<i>0</i>	<i>0</i>	<i>0</i>	<i>0</i>	<i>0</i>	<i>0</i>	<i>0</i>	<i>0</i>	<i>0</i>	<i>0</i>	<i>1 440 050</i>
043	<i>Opérat° ordre intérieur de la section</i>	<i>0</i>	<i>0</i>	<i>0</i>	<i>0</i>	<i>0</i>	<i>0</i>	<i>0</i>	<i>0</i>	<i>0</i>	<i>0</i>	<i>0</i>	<i>0</i>

RECETTES													
Total recettes de fonctionnement		27 469 682	461 561	0	1 164 726	46 200	1 156 454	4 020	2 433 500	0	136 000	0	32 872 143
Recettes réelles		27 464 682	461 561	0	1 164 726	46 200	1 156 454	4 020	2 433 500	0	136 000	0	32 867 143
013	Atténuations de charges	0	302 500	0	0	0	0	0	0	0	0	0	302 500
70	Produits des services, du domaine, vente	0	10 000	0	933 530	22 500	719 558	0	815 000	0	95 000	0	2 595 588
73	Impôts et taxes	22 636 504	250	0	0	0	0	0	0	0	38 000	0	22 674 754
74	Dotations et participations	4 686 478	119 111	0	228 596	0	429 296	320	1 618 500	0	3 000	0	7 085 301
75	Autres produits de gestion courante	109 200	29 400	0	2 600	23 700	7 600	3 700	0	0	0	0	176 200
76	Produits financiers	0	0	0	0	0	0	0	0	0	0	0	0
77	Produits exceptionnels	1 500	300	0	0	0	0	0	0	0	0	0	1 800
78	Reprise sur amortissements et provisions	31 000	0	0	0	0	0	0	0	0	0	0	31 000
<i>Recettes d'ordre</i>		<i>5 000</i>	<i>0</i>	<i>0</i>	<i>0</i>	<i>0</i>	<i>0</i>	<i>0</i>	<i>0</i>	<i>0</i>	<i>0</i>	<i>0</i>	<i>5 000</i>
042	<i>Opérat° ordre transfert entre sections</i>	<i>5 000</i>	<i>0</i>	<i>0</i>	<i>0</i>	<i>0</i>	<i>0</i>	<i>0</i>	<i>0</i>	<i>0</i>	<i>0</i>	<i>0</i>	<i>5 000</i>
043	<i>Opérat° ordre intérieur de la section</i>	<i>0</i>	<i>0</i>	<i>0</i>	<i>0</i>	<i>0</i>	<i>0</i>	<i>0</i>	<i>0</i>	<i>0</i>	<i>0</i>	<i>0</i>	<i>0</i>

(1) Pour le croisement par nature, le détail est fait selon le niveau de vote choisi par l'assemblée délibérante (chapitre, article ou article spécialisé).

IV – ANNEXES	IV
ELEMENTS DU BILAN PRESENTATION CROISEE PAR FONCTION – DETAIL FONCTIONNEMENT	A1.1

FONCTION 0 – Services généraux des administrations publiques locales

(1)	Libellé	01 Opérations non ventilables	02 Administration générale	03 Justice	04 Coopérat° décentralisée, act° européen.	Total
DEPENSES (2)		4 208 523,90	9 250 471,80	4 000,00	140,00	13 463 135,70
Dépenses de l'exercice		4 208 523,90	9 250 471,80	4 000,00	140,00	13 463 135,70
011	Charges à caractère général	106 104,00	2 635 718,02	4 000,00	0,00	2 745 822,02
012	Charges de personnel, frais assimilés	2 800,00	5 739 501,03	0,00	0,00	5 742 301,03
014	Atténuations de produits	0,00	0,00	0,00	0,00	0,00
022	Dépenses imprévues	200 815,89	0,00	0,00	0,00	200 815,89
023	<i>Virement à la section d'investissement</i>	2 173 943,16	0,00	0,00	0,00	2 173 943,16
042	<i>Opérat° ordre transfert entre sections</i>	1 440 050,00	0,00	0,00	0,00	1 440 050,00
043	<i>Opérat° ordre intérieur de la section</i>	0,00	0,00	0,00	0,00	0,00
65	Autres charges de gestion courante	187 800,00	468 952,75	0,00	140,00	656 892,75
656	Frais fonctionnement des groupes d'élus	0,00	0,00	0,00	0,00	0,00
66	Charges financières	-14 989,15	400 000,00	0,00	0,00	385 010,85
67	Charges exceptionnelles	2 000,00	6 300,00	0,00	0,00	8 300,00
68	Dot. aux amortissements et provisions	110 000,00	0,00	0,00	0,00	110 000,00
Restes à réaliser – reports		0,00	0,00	0,00	0,00	0,00
RECETTES (2)		29 934 124,51	461 560,84	0,00	0,00	30 395 685,35
Recettes de l'exercice		27 469 682,00	461 560,84	0,00	0,00	27 931 242,84
013	Atténuations de charges	0,00	302 500,00	0,00	0,00	302 500,00
042	<i>Opérat° ordre transfert entre sections</i>	5 000,00	0,00	0,00	0,00	5 000,00
043	<i>Opérat° ordre intérieur de la section</i>	0,00	0,00	0,00	0,00	0,00
70	Produits des services, du domaine, vente	0,00	10 000,00	0,00	0,00	10 000,00
73	Impôts et taxes	22 636 504,00	250,00	0,00	0,00	22 636 754,00
74	Dotations et participations	4 686 478,00	119 110,84	0,00	0,00	4 805 588,84
75	Autres produits de gestion courante	109 200,00	29 400,00	0,00	0,00	138 600,00
76	Produits financiers	0,00	0,00	0,00	0,00	0,00
77	Produits exceptionnels	1 500,00	300,00	0,00	0,00	1 800,00
78	Reprise sur amortissements et provisions	31 000,00	0,00	0,00	0,00	31 000,00
Restes à réaliser – reports		2 464 442,51	0,00	0,00	0,00	2 464 442,51

VILLE DE CHAMPS SUR MARNE - M14 BUDGET PRINCIPAL - BP - 2018

(1)	Libellé	01 Opérations non ventilables	02 Administration générale	03 Justice	04 Coopérat° décentralisée, act° européen.	Total
SOLDE (2)		25 725 600,61	-8 788 910,96	-4 000,00	-140,00	16 932 549,65

(1)	Libellé	Sous-fonction 02						Sous-fonction 04		
		020 Administrat° générale collectivité	021 Assemblée locale	022 Administration générale de l'état	023 Information, communication, publicité	024 Fêtes et cérémonies	025 Aides aux assoc. (non classées ailleurs)	026 Cimetières et pompes funèbres	041 Subvention globale	048 Autres act° de coopérat° décentralisée
DEPENSES (2)		8 522 248,70	310 678,99	7 150,00	378 839,11	0,00	27 055,00	4 500,00	0,00	0,00
Dépenses de l'exercice		8 522 248,70	310 678,99	7 150,00	378 839,11	0,00	27 055,00	4 500,00	0,00	0,00
011	Charges à caractère général	2 425 058,02	250,00	4 150,00	186 400,00	0,00	15 360,00	4 500,00	0,00	0,00
012	Charges de personnel, frais assimilés	5 508 034,04	39 027,88	0,00	192 439,11	0,00	0,00	0,00	0,00	0,00
014	Atténuations de produits	0,00	0,00	0,00	0,00	0,00	0,00	0,00	0,00	0,00
022	Dépenses imprévues	0,00	0,00	0,00	0,00	0,00	0,00	0,00	0,00	0,00
023	Virement à la section d'investissement	0,00	0,00	0,00	0,00	0,00	0,00	0,00	0,00	0,00
042	Opérat° ordre transfert entre sections	0,00	0,00	0,00	0,00	0,00	0,00	0,00	0,00	0,00
043	Opérat° ordre intérieur de la section	0,00	0,00	0,00	0,00	0,00	0,00	0,00	0,00	0,00
65	Autres charges de gestion courante	182 856,64	271 401,11	3 000,00	0,00	0,00	11 695,00	0,00	0,00	0,00
656	Frais fonctionnement des groupes d'élus	0,00	0,00	0,00	0,00	0,00	0,00	0,00	0,00	0,00
66	Charges financières	400 000,00	0,00	0,00	0,00	0,00	0,00	0,00	0,00	0,00
67	Charges exceptionnelles	6 300,00	0,00	0,00	0,00	0,00	0,00	0,00	0,00	0,00
68	Dot. aux amortissements et provisions	0,00	0,00	0,00	0,00	0,00	0,00	0,00	0,00	0,00
Restes à réaliser – reports		0,00	0,00	0,00	0,00	0,00	0,00	0,00	0,00	0,00
RECETTES (2)		446 842,84	0,00	4 718,00	0,00	0,00	0,00	10 000,00	0,00	0,00
Recettes de l'exercice		446 842,84	0,00	4 718,00	0,00	0,00	0,00	10 000,00	0,00	0,00
013	Atténuations de charges	302 500,00	0,00	0,00	0,00	0,00	0,00	0,00	0,00	0,00
042	Opérat° ordre transfert entre sections	0,00	0,00	0,00	0,00	0,00	0,00	0,00	0,00	0,00
043	Opérat° ordre intérieur de la section	0,00	0,00	0,00	0,00	0,00	0,00	0,00	0,00	0,00
70	Produits des services, du domaine, vente	0,00	0,00	0,00	0,00	0,00	0,00	10 000,00	0,00	0,00
73	Impôts et taxes	250,00	0,00	0,00	0,00	0,00	0,00	0,00	0,00	0,00

VILLE DE CHAMPS SUR MARNE - M14 BUDGET PRINCIPAL - BP - 2018

(1)	Libellé	Sous-fonction 02						Sous-fonction 04	
		020 Administrat° générale collectivité	021 Assemblée locale	022 Administration générale de l'état	023 Information, communication, publicité	024 Fêtes et cérémonies	025 Aides aux assoc. (non classées ailleurs)	026 Cimetières et pompes funèbres	041 Subvention globale
74	Dotations et participations	114 392,84	0,00	4 718,00	0,00	0,00	0,00	0,00	0,00
75	Autres produits de gestion courante	29 400,00	0,00	0,00	0,00	0,00	0,00	0,00	0,00
76	Produits financiers	0,00	0,00	0,00	0,00	0,00	0,00	0,00	0,00
77	Produits exceptionnels	300,00	0,00	0,00	0,00	0,00	0,00	0,00	0,00
78	Reprise sur amortissements et provisions	0,00	0,00	0,00	0,00	0,00	0,00	0,00	0,00
Restes à réaliser – reports		0,00	0,00	0,00	0,00	0,00	0,00	0,00	0,00
SOLDE (2)		-8 075 405,86	-310 678,99	-2 432,00	-378 839,11	0,00	-27 055,00	5 500,00	0,00

(1) Pour le croisement par nature, le détail est fait selon le niveau de vote choisi par l'assemblée délibérante (chapitre, article ou article spécialisé).

(2) Le solde correspond à la différence entre les recettes et les dépenses. Les dépenses et les recettes correspondent à la somme des dépenses et des recettes de l'exercice ainsi que des restes à réaliser et des reports (lignes budgétaires 001 et 002). Les lignes reports 001 et 002 apparaissent à la colonne 01-Non ventilables.

IV – ANNEXES	IV
ELEMENTS DU BILAN PRESENTATION CROISEE PAR FONCTION – DETAIL FONCTIONNEMENT	A1.1

FONCTION 1 – Sécurité et salubrité publiques

(1)	Libellé	11 Sécurité intérieure	12 Hygiène et salubrité publique	Total
DEPENSES (2)		99 413,50	0,00	99 413,50
Dépenses de l'exercice		99 413,50	0,00	99 413,50
011	Charges à caractère général	0,00	0,00	0,00
012	Charges de personnel, frais assimilés	99 413,50	0,00	99 413,50
014	Atténuations de produits	0,00	0,00	0,00
022	Dépenses imprévues	0,00	0,00	0,00
023	<i>Virement à la section d'investissement</i>	0,00	0,00	0,00
042	<i>Opérat° ordre transfert entre sections</i>	0,00	0,00	0,00
043	<i>Opérat° ordre intérieur de la section</i>	0,00	0,00	0,00
65	Autres charges de gestion courante	0,00	0,00	0,00
656	Frais fonctionnement des groupes d'élus	0,00	0,00	0,00
66	Charges financières	0,00	0,00	0,00
67	Charges exceptionnelles	0,00	0,00	0,00
68	Dot. aux amortissements et provisions	0,00	0,00	0,00
Restes à réaliser – reports		0,00	0,00	0,00
RECETTES (2)		0,00	0,00	0,00
Recettes de l'exercice		0,00	0,00	0,00
013	Atténuations de charges	0,00	0,00	0,00
042	<i>Opérat° ordre transfert entre sections</i>	0,00	0,00	0,00
043	<i>Opérat° ordre intérieur de la section</i>	0,00	0,00	0,00
70	Produits des services, du domaine, vente	0,00	0,00	0,00
73	Impôts et taxes	0,00	0,00	0,00
74	Dotations et participations	0,00	0,00	0,00
75	Autres produits de gestion courante	0,00	0,00	0,00
76	Produits financiers	0,00	0,00	0,00
77	Produits exceptionnels	0,00	0,00	0,00
78	Reprise sur amortissements et provisions	0,00	0,00	0,00
Restes à réaliser – reports		0,00	0,00	0,00
SOLDE (2)		-99 413,50	0,00	-99 413,50

VILLE DE CHAMPS SUR MARNE - M14 BUDGET PRINCIPAL - BP - 2018

(1)	Libellé	Sous-fonction 11				
		110 Services communs	111 Police nationale	112 Police municipale	113 Pompiers, incendies et secours	114 Autres services de protection civile
DEPENSES (2)		99 413,50	0,00	0,00	0,00	0,00
Dépenses de l'exercice		99 413,50	0,00	0,00	0,00	0,00
011	Charges à caractère général	0,00	0,00	0,00	0,00	0,00
012	Charges de personnel, frais assimilés	99 413,50	0,00	0,00	0,00	0,00
014	Atténuations de produits	0,00	0,00	0,00	0,00	0,00
022	Dépenses imprévues	0,00	0,00	0,00	0,00	0,00
023	<i>Virement à la section d'investissement</i>	0,00	0,00	0,00	0,00	0,00
042	<i>Opérat° ordre transfert entre sections</i>	0,00	0,00	0,00	0,00	0,00
043	<i>Opérat° ordre intérieur de la section</i>	0,00	0,00	0,00	0,00	0,00
65	Autres charges de gestion courante	0,00	0,00	0,00	0,00	0,00
656	Frais fonctionnement des groupes d'élus	0,00	0,00	0,00	0,00	0,00
66	Charges financières	0,00	0,00	0,00	0,00	0,00
67	Charges exceptionnelles	0,00	0,00	0,00	0,00	0,00
68	Dot. aux amortissements et provisions	0,00	0,00	0,00	0,00	0,00
Restes à réaliser – reports		0,00	0,00	0,00	0,00	0,00
RECETTES (2)		0,00	0,00	0,00	0,00	0,00
Recettes de l'exercice		0,00	0,00	0,00	0,00	0,00
013	Atténuations de charges	0,00	0,00	0,00	0,00	0,00
042	<i>Opérat° ordre transfert entre sections</i>	0,00	0,00	0,00	0,00	0,00
043	<i>Opérat° ordre intérieur de la section</i>	0,00	0,00	0,00	0,00	0,00
70	Produits des services, du domaine, vente	0,00	0,00	0,00	0,00	0,00
73	Impôts et taxes	0,00	0,00	0,00	0,00	0,00
74	Dotations et participations	0,00	0,00	0,00	0,00	0,00
75	Autres produits de gestion courante	0,00	0,00	0,00	0,00	0,00
76	Produits financiers	0,00	0,00	0,00	0,00	0,00
77	Produits exceptionnels	0,00	0,00	0,00	0,00	0,00
78	Reprise sur amortissements et provisions	0,00	0,00	0,00	0,00	0,00
Restes à réaliser – reports		0,00	0,00	0,00	0,00	0,00
SOLDE (2)		-99 413,50	0,00	0,00	0,00	0,00

(1) Pour le croisement par nature, le détail est fait selon le niveau de vote choisi par l'assemblée délibérante (chapitre, article ou article spécialisé).

(2) Le solde correspond à la différence entre les recettes et les dépenses. Les dépenses et les recettes correspondent à la somme des dépenses et des recettes de l'exercice ainsi que des restes à réaliser et des reports (lignes budgétaires 001 et 002). Les lignes reports 001 et 002 apparaissent à la colonne 01-Non ventilables.

IV – ANNEXES	IV
ELEMENTS DU BILAN PRESENTATION CROISEE PAR FONCTION – DETAIL FONCTIONNEMENT	A1.1

FONCTION 2 – Enseignement - Formation

(1)	Libellé	20 Services communs	21 Enseignement du premier degré	22 Enseignement du deuxième degré	23 Enseignement supérieur	24 Formation continue	25 Services annexes de l'enseignement	Total
	DEPENSES (2)	1 490 549,37	5 233 036,76	0,00	0,00	0,00	1 296 911,00	8 020 497,13
	Dépenses de l'exercice	1 490 549,37	5 233 036,76	0,00	0,00	0,00	1 296 911,00	8 020 497,13
011	Charges à caractère général	154 043,46	1 222 765,75	0,00	0,00	0,00	1 209 834,00	2 586 643,21
012	Charges de personnel, frais assimilés	1 336 505,91	3 979 847,18	0,00	0,00	0,00	0,00	5 316 353,09
014	Atténuations de produits	0,00	0,00	0,00	0,00	0,00	0,00	0,00
022	Dépenses imprévues	0,00	0,00	0,00	0,00	0,00	0,00	0,00
023	Virement à la section d'investissement	0,00	0,00	0,00	0,00	0,00	0,00	0,00
042	Opérat° ordre transfert entre sections	0,00	0,00	0,00	0,00	0,00	0,00	0,00
043	Opérat° ordre intérieur de la section	0,00	0,00	0,00	0,00	0,00	0,00	0,00
65	Autres charges de gestion courante	0,00	18 623,83	0,00	0,00	0,00	87 027,00	105 650,83
656	Frais fonctionnement des groupes d'élus	0,00	0,00	0,00	0,00	0,00	0,00	0,00
66	Charges financières	0,00	0,00	0,00	0,00	0,00	0,00	0,00
67	Charges exceptionnelles	0,00	11 800,00	0,00	0,00	0,00	50,00	11 850,00
68	Dot. aux amortissements et provisions	0,00	0,00	0,00	0,00	0,00	0,00	0,00
	Restes à réaliser – reports	0,00	0,00	0,00	0,00	0,00	0,00	0,00
	RECETTES (2)	350,00	74 170,72	0,00	0,00	0,00	1 090 205,62	1 164 726,34
	Recettes de l'exercice	350,00	74 170,72	0,00	0,00	0,00	1 090 205,62	1 164 726,34
013	Atténuations de charges	0,00	0,00	0,00	0,00	0,00	0,00	0,00
042	Opérat° ordre transfert entre sections	0,00	0,00	0,00	0,00	0,00	0,00	0,00
043	Opérat° ordre intérieur de la section	0,00	0,00	0,00	0,00	0,00	0,00	0,00
70	Produits des services, du domaine, vente	0,00	40 000,00	0,00	0,00	0,00	893 530,08	933 530,08
73	Impôts et taxes	0,00	0,00	0,00	0,00	0,00	0,00	0,00
74	Dotations et participations	350,00	31 570,72	0,00	0,00	0,00	196 675,54	228 596,26

VILLE DE CHAMPS SUR MARNE - M14 BUDGET PRINCIPAL - BP - 2018

(1)	Libellé	20 Services communs	21 Enseignement du premier degré	22 Enseignement du deuxième degré	23 Enseignement supérieur	24 Formation continue	25 Services annexes de l'enseignement	Total
75	Autres produits de gestion courante	0,00	2 600,00	0,00	0,00	0,00	0,00	2 600,00
76	Produits financiers	0,00	0,00	0,00	0,00	0,00	0,00	0,00
77	Produits exceptionnels	0,00	0,00	0,00	0,00	0,00	0,00	0,00
78	Reprise sur amortissements et provisions	0,00	0,00	0,00	0,00	0,00	0,00	0,00
Restes à réaliser – reports		0,00	0,00	0,00	0,00	0,00	0,00	0,00
SOLDE (2)		-1 490 199,37	-5 158 866,04	0,00	0,00	0,00	-206 705,38	-6 855 770,79

(1)	Libellé	Sous-fonction 21			Sous-fonction 25				
		211 Ecoles maternelles	212 Ecoles primaires	213 Classes regroupées	251 Hébergement et restauration scolaire	252 Transports scolaires	253 Sport scolaire	254 Médecine scolaire	255 Classes de découverte et autres services
DEPENSES (2)		1 642 821,74	2 615 321,02	974 894,00	1 022 928,00	0,00	0,00	0,00	273 983,00
Dépenses de l'exercice		1 642 821,74	2 615 321,02	974 894,00	1 022 928,00	0,00	0,00	0,00	273 983,00
011	Charges à caractère général	115 679,42	132 192,33	974 894,00	1 010 878,00	0,00	0,00	0,00	198 956,00
012	Charges de personnel, frais assimilés	1 517 787,32	2 462 059,86	0,00	0,00	0,00	0,00	0,00	0,00
014	Atténuations de produits	0,00	0,00	0,00	0,00	0,00	0,00	0,00	0,00
022	Dépenses imprévues	0,00	0,00	0,00	0,00	0,00	0,00	0,00	0,00
023	<i>Virement à la section d'investissement</i>	0,00	0,00	0,00	0,00	0,00	0,00	0,00	0,00
042	<i>Opérat° ordre transfert entre sections</i>	0,00	0,00	0,00	0,00	0,00	0,00	0,00	0,00
043	<i>Opérat° ordre intérieur de la section</i>	0,00	0,00	0,00	0,00	0,00	0,00	0,00	0,00
65	Autres charges de gestion courante	4 055,00	14 568,83	0,00	12 000,00	0,00	0,00	0,00	75 027,00
656	Frais fonctionnement des groupes d'élus	0,00	0,00	0,00	0,00	0,00	0,00	0,00	0,00
66	Charges financières	0,00	0,00	0,00	0,00	0,00	0,00	0,00	0,00
67	Charges exceptionnelles	5 300,00	6 500,00	0,00	50,00	0,00	0,00	0,00	0,00
68	Dot. aux amortissements et provisions	0,00	0,00	0,00	0,00	0,00	0,00	0,00	0,00
Restes à réaliser – reports		0,00	0,00	0,00	0,00	0,00	0,00	0,00	0,00
RECETTES (2)		13 092,80	61 077,92	0,00	869 839,14	0,00	0,00	0,00	77 016,48
Recettes de l'exercice		13 092,80	61 077,92	0,00	869 839,14	0,00	0,00	0,00	77 016,48
013	Atténuations de charges	0,00	0,00	0,00	0,00	0,00	0,00	0,00	0,00
042	<i>Opérat° ordre transfert entre sections</i>	0,00	0,00	0,00	0,00	0,00	0,00	0,00	0,00
043	<i>Opérat° ordre intérieur de la section</i>	0,00	0,00	0,00	0,00	0,00	0,00	0,00	0,00
70	Produits des services, du domaine, vente	0,00	40 000,00	0,00	820 000,00	0,00	0,00	0,00	73 530,08
73	Impôts et taxes	0,00	0,00	0,00	0,00	0,00	0,00	0,00	0,00
74	Dotations et participations	10 492,80	21 077,92	0,00	49 839,14	0,00	0,00	0,00	3 486,40
75	Autres produits de gestion courante	2 600,00	0,00	0,00	0,00	0,00	0,00	0,00	0,00

VILLE DE CHAMPS SUR MARNE - M14 BUDGET PRINCIPAL - BP - 2018

(1)	Libellé	Sous-fonction 21			Sous-fonction 25				
		211 Ecoles maternelles	212 Ecoles primaires	213 Classes regroupées	251 Hébergement et restauration scolaire	252 Transports scolaires	253 Sport scolaire	254 Médecine scolaire	255 Classes de découverte et autres services
76	Produits financiers	0,00	0,00	0,00	0,00	0,00	0,00	0,00	0,00
77	Produits exceptionnels	0,00	0,00	0,00	0,00	0,00	0,00	0,00	0,00
78	Reprise sur amortissements et provisions	0,00	0,00	0,00	0,00	0,00	0,00	0,00	0,00
	Restes à réaliser – reports	0,00	0,00	0,00	0,00	0,00	0,00	0,00	0,00
	SOLDE (2)	-1 629 728,94	-2 554 243,10	-974 894,00	-153 088,86	0,00	0,00	0,00	-196 966,52

(1) Pour le croisement par nature, le détail est fait selon le niveau de vote choisi par l'assemblée délibérante (chapitre, article ou article spécialisé).

(2) Le solde correspond à la différence entre les recettes et les dépenses. Les dépenses et les recettes correspondent à la somme des dépenses et des recettes de l'exercice ainsi que des restes à réaliser et des reports (lignes budgétaires 001 et 002). Les lignes reports 001 et 002 apparaissent à la colonne 01-Non ventilables.

IV – ANNEXES	IV
ELEMENTS DU BILAN PRESENTATION CROISEE PAR FONCTION – DETAIL FONCTIONNEMENT	A1.1

FONCTION 3 – Culture

(1)	Libellé	30 Services communs	31 Expression artistique	32 Conservation et diffusion des patrimoine	33 Action culturelle	Total
DEPENSES (2)		74 684,75	224 563,40	70 084,58	212 136,00	581 468,73
Dépenses de l'exercice		74 684,75	224 563,40	70 084,58	212 136,00	581 468,73
011	Charges à caractère général	4 400,00	19 126,68	0,00	201 659,00	225 185,68
012	Charges de personnel, frais assimilés	69 864,75	178 886,72	69 584,58	0,00	318 336,05
014	Atténuations de produits	0,00	0,00	0,00	0,00	0,00
022	Dépenses imprévues	0,00	0,00	0,00	0,00	0,00
023	Virement à la section d'investissement	0,00	0,00	0,00	0,00	0,00
042	Opérat° ordre transfert entre sections	0,00	0,00	0,00	0,00	0,00
043	Opérat° ordre intérieur de la section	0,00	0,00	0,00	0,00	0,00
65	Autres charges de gestion courante	420,00	26 550,00	500,00	10 477,00	37 947,00
656	Frais fonctionnement des groupes d'élus	0,00	0,00	0,00	0,00	0,00
66	Charges financières	0,00	0,00	0,00	0,00	0,00
67	Charges exceptionnelles	0,00	0,00	0,00	0,00	0,00
68	Dot. aux amortissements et provisions	0,00	0,00	0,00	0,00	0,00
Restes à réaliser – reports		0,00	0,00	0,00	0,00	0,00
RECETTES (2)		0,00	17 500,00	0,00	28 700,00	46 200,00
Recettes de l'exercice		0,00	17 500,00	0,00	28 700,00	46 200,00
013	Atténuations de charges	0,00	0,00	0,00	0,00	0,00
042	Opérat° ordre transfert entre sections	0,00	0,00	0,00	0,00	0,00
043	Opérat° ordre intérieur de la section	0,00	0,00	0,00	0,00	0,00
70	Produits des services, du domaine, vente	0,00	17 500,00	0,00	5 000,00	22 500,00
73	Impôts et taxes	0,00	0,00	0,00	0,00	0,00
74	Dotations et participations	0,00	0,00	0,00	0,00	0,00
75	Autres produits de gestion courante	0,00	0,00	0,00	23 700,00	23 700,00
76	Produits financiers	0,00	0,00	0,00	0,00	0,00
77	Produits exceptionnels	0,00	0,00	0,00	0,00	0,00
78	Reprise sur amortissements et provisions	0,00	0,00	0,00	0,00	0,00
Restes à réaliser – reports		0,00	0,00	0,00	0,00	0,00

VILLE DE CHAMPS SUR MARNE - M14 BUDGET PRINCIPAL - BP - 2018

(1)	Libellé	30 Services communs	31 Expression artistique	32 Conservation et diffusion des patrimoine	33 Action culturelle	Total
SOLDE (2)		-74 684,75	-207 063,40	-70 084,58	-183 436,00	-535 268,73

(1)	Libellé	Sous-fonction 31				Sous-fonction 32			
		311 Expression musicale, lyrique et choré.	312 Arts plastiques, activités artistiques	313 Théâtres	314 Cinémas et autres salles de spectacles	321 Bibliothèques et médiathèques	322 Musées	323 Archives	324 Entretien du patrimoine culturel
DEPENSES (2)		28 032,00	70 082,45	550,00	125 898,95	0,00	0,00	69 584,58	500,00
Dépenses de l'exercice		28 032,00	70 082,45	550,00	125 898,95	0,00	0,00	69 584,58	500,00
011	Charges à caractère général	2 032,00	14 559,96	0,00	2 534,72	0,00	0,00	0,00	0,00
012	Charges de personnel, frais assimilés	0,00	55 522,49	0,00	123 364,23	0,00	0,00	69 584,58	0,00
014	Atténuations de produits	0,00	0,00	0,00	0,00	0,00	0,00	0,00	0,00
022	Dépenses imprévues	0,00	0,00	0,00	0,00	0,00	0,00	0,00	0,00
023	Virement à la section d'investissement	0,00	0,00	0,00	0,00	0,00	0,00	0,00	0,00
042	Opérat° ordre transfert entre sections	0,00	0,00	0,00	0,00	0,00	0,00	0,00	0,00
043	Opérat° ordre intérieur de la section	0,00	0,00	0,00	0,00	0,00	0,00	0,00	0,00
65	Autres charges de gestion courante	26 000,00	0,00	550,00	0,00	0,00	0,00	0,00	500,00
656	Frais fonctionnement des groupes d'élus	0,00	0,00	0,00	0,00	0,00	0,00	0,00	0,00
66	Charges financières	0,00	0,00	0,00	0,00	0,00	0,00	0,00	0,00
67	Charges exceptionnelles	0,00	0,00	0,00	0,00	0,00	0,00	0,00	0,00
68	Dot. aux amortissements et provisions	0,00	0,00	0,00	0,00	0,00	0,00	0,00	0,00
Restes à réaliser – reports		0,00	0,00	0,00	0,00	0,00	0,00	0,00	0,00
RECETTES (2)		0,00	17 500,00	0,00	0,00	0,00	0,00	0,00	0,00
Recettes de l'exercice		0,00	17 500,00	0,00	0,00	0,00	0,00	0,00	0,00
013	Atténuations de charges	0,00	0,00	0,00	0,00	0,00	0,00	0,00	0,00
042	Opérat° ordre transfert entre sections	0,00	0,00	0,00	0,00	0,00	0,00	0,00	0,00
043	Opérat° ordre intérieur de la section	0,00	0,00	0,00	0,00	0,00	0,00	0,00	0,00
70	Produits des services, du domaine, vente	0,00	17 500,00	0,00	0,00	0,00	0,00	0,00	0,00
73	Impôts et taxes	0,00	0,00	0,00	0,00	0,00	0,00	0,00	0,00
74	Dotations et participations	0,00	0,00	0,00	0,00	0,00	0,00	0,00	0,00
75	Autres produits de gestion courante	0,00	0,00	0,00	0,00	0,00	0,00	0,00	0,00
76	Produits financiers	0,00	0,00	0,00	0,00	0,00	0,00	0,00	0,00
77	Produits exceptionnels	0,00	0,00	0,00	0,00	0,00	0,00	0,00	0,00
78	Reprise sur amortissements et provisions	0,00	0,00	0,00	0,00	0,00	0,00	0,00	0,00
Restes à réaliser – reports		0,00	0,00	0,00	0,00	0,00	0,00	0,00	0,00
SOLDE (2)		-28 032,00	-52 582,45	-550,00	-125 898,95	0,00	0,00	-69 584,58	-500,00

VILLE DE CHAMPS SUR MARNE - M14 BUDGET PRINCIPAL - BP - 2018

(1) Pour le croisement par nature, le détail est fait selon le niveau de vote choisi par l'assemblée délibérante (chapitre, article ou article spécialisé).

(2) Le solde correspond à la différence entre les recettes et les dépenses. Les dépenses et les recettes correspondent à la somme des dépenses et des recettes de l'exercice ainsi que des restes à réaliser et des reports (lignes budgétaires 001 et 002). Les lignes reports 001 et 002 apparaissent à la colonne 01-Non ventilables.

IV – ANNEXES	IV
ELEMENTS DU BILAN PRESENTATION CROISEE PAR FONCTION – DETAIL FONCTIONNEMENT	A1.1

FONCTION 4 – Sport et jeunesse

(1)	Libellé	40 Services communs	41 Sports	42 Jeunesse	Total
DEPENSES (2)		297 019,58	1 118 581,77	4 797 480,07	6 213 081,42
Dépenses de l'exercice		297 019,58	1 118 581,77	4 797 480,07	6 213 081,42
011	Charges à caractère général	10 200,00	372 625,00	393 599,88	776 424,88
012	Charges de personnel, frais assimilés	286 819,58	651 016,77	3 962 473,99	4 900 310,34
014	Atténuations de produits	0,00	0,00	0,00	0,00
022	Dépenses imprévues	0,00	0,00	0,00	0,00
023	<i>Virement à la section d'investissement</i>	0,00	0,00	0,00	0,00
042	<i>Opérat° ordre transfert entre sections</i>	0,00	0,00	0,00	0,00
043	<i>Opérat° ordre intérieur de la section</i>	0,00	0,00	0,00	0,00
65	Autres charges de gestion courante	0,00	94 940,00	434 406,20	529 346,20
656	Frais fonctionnement des groupes d'élus	0,00	0,00	0,00	0,00
66	Charges financières	0,00	0,00	0,00	0,00
67	Charges exceptionnelles	0,00	0,00	7 000,00	7 000,00
68	Dot. aux amortissements et provisions	0,00	0,00	0,00	0,00
Restes à réaliser – reports		0,00	0,00	0,00	0,00
RECETTES (2)		0,00	90 600,00	1 065 853,62	1 156 453,62
Recettes de l'exercice		0,00	90 600,00	1 065 853,62	1 156 453,62
013	Atténuations de charges	0,00	0,00	0,00	0,00
042	<i>Opérat° ordre transfert entre sections</i>	0,00	0,00	0,00	0,00
043	<i>Opérat° ordre intérieur de la section</i>	0,00	0,00	0,00	0,00
70	Produits des services, du domaine, vente	0,00	27 000,00	692 557,65	719 557,65
73	Impôts et taxes	0,00	0,00	0,00	0,00
74	Dotations et participations	0,00	56 000,00	373 295,97	429 295,97
75	Autres produits de gestion courante	0,00	7 600,00	0,00	7 600,00
76	Produits financiers	0,00	0,00	0,00	0,00
77	Produits exceptionnels	0,00	0,00	0,00	0,00
78	Reprise sur amortissements et provisions	0,00	0,00	0,00	0,00
Restes à réaliser – reports		0,00	0,00	0,00	0,00
SOLDE (2)		-297 019,58	-1 027 981,77	-3 731 626,45	-5 056 627,80

VILLE DE CHAMPS SUR MARNE - M14 BUDGET PRINCIPAL - BP - 2018

(1)	Libellé	Sous-fonction 41					Sous-fonction 42		
		411 Salles de sport, gymnases	412 Stades	413 Piscines	414 Autres équipements sportifs ou de loisir	415 Manifestations sportives	421 Centres de loisirs	422 Autres activités pour les jeunes	423 Colonies de vacances
DEPENSES (2)		864 960,64	233 277,13	0,00	0,00	20 344,00	3 556 751,22	1 101 728,85	139 000,00
Dépenses de l'exercice		864 960,64	233 277,13	0,00	0,00	20 344,00	3 556 751,22	1 101 728,85	139 000,00
011	Charges à caractère général	277 101,00	84 674,00	0,00	0,00	10 850,00	143 545,00	111 054,88	139 000,00
012	Charges de personnel, frais assimilés	502 413,64	148 603,13	0,00	0,00	0,00	3 407 436,22	555 037,77	0,00
014	Atténuations de produits	0,00	0,00	0,00	0,00	0,00	0,00	0,00	0,00
022	Dépenses imprévues	0,00	0,00	0,00	0,00	0,00	0,00	0,00	0,00
023	<i>Virement à la section d'investissement</i>	0,00	0,00	0,00	0,00	0,00	0,00	0,00	0,00
042	<i>Opérat° ordre transfert entre sections</i>	0,00	0,00	0,00	0,00	0,00	0,00	0,00	0,00
043	<i>Opérat° ordre intérieur de la section</i>	0,00	0,00	0,00	0,00	0,00	0,00	0,00	0,00
65	Autres charges de gestion courante	85 446,00	0,00	0,00	0,00	9 494,00	5 770,00	428 636,20	0,00
656	Frais fonctionnement des groupes d'élus	0,00	0,00	0,00	0,00	0,00	0,00	0,00	0,00
66	Charges financières	0,00	0,00	0,00	0,00	0,00	0,00	0,00	0,00
67	Charges exceptionnelles	0,00	0,00	0,00	0,00	0,00	0,00	7 000,00	0,00
68	Dot. aux amortissements et provisions	0,00	0,00	0,00	0,00	0,00	0,00	0,00	0,00
Restes à réaliser – reports		0,00	0,00	0,00	0,00	0,00	0,00	0,00	0,00
RECETTES (2)		90 600,00	0,00	0,00	0,00	0,00	997 295,97	20 280,00	48 277,65
Recettes de l'exercice		90 600,00	0,00	0,00	0,00	0,00	997 295,97	20 280,00	48 277,65
013	Atténuations de charges	0,00	0,00	0,00	0,00	0,00	0,00	0,00	0,00
042	<i>Opérat° ordre transfert entre sections</i>	0,00	0,00	0,00	0,00	0,00	0,00	0,00	0,00
043	<i>Opérat° ordre intérieur de la section</i>	0,00	0,00	0,00	0,00	0,00	0,00	0,00	0,00
70	Produits des services, du domaine, vente	27 000,00	0,00	0,00	0,00	0,00	650 000,00	8 280,00	34 277,65
73	Impôts et taxes	0,00	0,00	0,00	0,00	0,00	0,00	0,00	0,00
74	Dotations et participations	56 000,00	0,00	0,00	0,00	0,00	347 295,97	12 000,00	14 000,00
75	Autres produits de gestion courante	7 600,00	0,00	0,00	0,00	0,00	0,00	0,00	0,00
76	Produits financiers	0,00	0,00	0,00	0,00	0,00	0,00	0,00	0,00
77	Produits exceptionnels	0,00	0,00	0,00	0,00	0,00	0,00	0,00	0,00
78	Reprise sur amortissements et provisions	0,00	0,00	0,00	0,00	0,00	0,00	0,00	0,00
Restes à réaliser – reports		0,00	0,00	0,00	0,00	0,00	0,00	0,00	0,00
SOLDE (2)		-774 360,64	-233 277,13	0,00	0,00	-20 344,00	-2 559 455,25	-1 081 448,85	-90 722,35

(1) Pour le croisement par nature, le détail est fait selon le niveau de vote choisi par l'assemblée délibérante (chapitre, article ou article spécialisé).

(2) Le solde correspond à la différence entre les recettes et les dépenses. Les dépenses et les recettes correspondent à la somme des dépenses et des recettes de l'exercice ainsi que des restes à réaliser et des reports (lignes budgétaires 001 et 002). Les lignes reports 001 et 002 apparaissent à la colonne 01-Non ventilables.

IV – ANNEXES	IV
ELEMENTS DU BILAN PRESENTATION CROISEE PAR FONCTION – DETAIL FONCTIONNEMENT	A1.1

FONCTION 5 – Interventions sociales et santé

(1)	Libellé	51 Santé	52 Interventions sociales	Total
DEPENSES (2)		2 954,00	388 328,77	391 282,77
Dépenses de l'exercice		2 954,00	388 328,77	391 282,77
011	Charges à caractère général	2 954,00	157,22	3 111,22
012	Charges de personnel, frais assimilés	0,00	338 171,55	338 171,55
014	Atténuations de produits	0,00	0,00	0,00
022	Dépenses imprévues	0,00	0,00	0,00
023	<i>Virement à la section d'investissement</i>	0,00	0,00	0,00
042	<i>Opérat° ordre transfert entre sections</i>	0,00	0,00	0,00
043	<i>Opérat° ordre intérieur de la section</i>	0,00	0,00	0,00
65	Autres charges de gestion courante	0,00	50 000,00	50 000,00
656	Frais fonctionnement des groupes d'élus	0,00	0,00	0,00
66	Charges financières	0,00	0,00	0,00
67	Charges exceptionnelles	0,00	0,00	0,00
68	Dot. aux amortissements et provisions	0,00	0,00	0,00
Restes à réaliser – reports		0,00	0,00	0,00
RECETTES (2)		0,00	4 020,00	4 020,00
Recettes de l'exercice		0,00	4 020,00	4 020,00
013	Atténuations de charges	0,00	0,00	0,00
042	<i>Opérat° ordre transfert entre sections</i>	0,00	0,00	0,00
043	<i>Opérat° ordre intérieur de la section</i>	0,00	0,00	0,00
70	Produits des services, du domaine, vente	0,00	0,00	0,00
73	Impôts et taxes	0,00	0,00	0,00
74	Dotations et participations	0,00	320,00	320,00
75	Autres produits de gestion courante	0,00	3 700,00	3 700,00
76	Produits financiers	0,00	0,00	0,00
77	Produits exceptionnels	0,00	0,00	0,00
78	Reprise sur amortissements et provisions	0,00	0,00	0,00
Restes à réaliser – reports		0,00	0,00	0,00
SOLDE (2)		-2 954,00	-384 308,77	-387 262,77

VILLE DE CHAMPS SUR MARNE - M14 BUDGET PRINCIPAL - BP - 2018

(1)	Libellé	Sous-fonction 51			Sous-fonction 52				
		510 Services communs	511 Dispensaires, autres établiss sanitaires	512 Actions de prévention sanitaire	520 Services communs	521 Services à caractère social handicapés	522 Act° pour l'enfance et l'adolescence	523 Act° pour personnes en difficulté	524 Autres services
DEPENSES (2)		0,00	977,00	1 977,00	338 328,77	50 000,00	0,00	0,00	0,00
Dépenses de l'exercice		0,00	977,00	1 977,00	338 328,77	50 000,00	0,00	0,00	0,00
011	Charges à caractère général	0,00	977,00	1 977,00	157,22	0,00	0,00	0,00	0,00
012	Charges de personnel, frais assimilés	0,00	0,00	0,00	338 171,55	0,00	0,00	0,00	0,00
014	Atténuations de produits	0,00	0,00	0,00	0,00	0,00	0,00	0,00	0,00
022	Dépenses imprévues	0,00	0,00	0,00	0,00	0,00	0,00	0,00	0,00
023	Virement à la section d'investissement	0,00	0,00	0,00	0,00	0,00	0,00	0,00	0,00
042	<i>Opérat° ordre transfert entre sections</i>	0,00	0,00	0,00	0,00	0,00	0,00	0,00	0,00
043	<i>Opérat° ordre intérieur de la section</i>	0,00	0,00	0,00	0,00	0,00	0,00	0,00	0,00
65	Autres charges de gestion courante	0,00	0,00	0,00	0,00	50 000,00	0,00	0,00	0,00
656	Frais fonctionnement des groupes d'élus	0,00	0,00	0,00	0,00	0,00	0,00	0,00	0,00
66	Charges financières	0,00	0,00	0,00	0,00	0,00	0,00	0,00	0,00
67	Charges exceptionnelles	0,00	0,00	0,00	0,00	0,00	0,00	0,00	0,00
68	Dot. aux amortissements et provisions	0,00	0,00	0,00	0,00	0,00	0,00	0,00	0,00
Restes à réaliser – reports		0,00	0,00	0,00	0,00	0,00	0,00	0,00	0,00
RECETTES (2)		0,00	0,00	0,00	0,00	0,00	0,00	4 020,00	0,00
Recettes de l'exercice		0,00	0,00	0,00	0,00	0,00	0,00	4 020,00	0,00
013	Atténuations de charges	0,00	0,00	0,00	0,00	0,00	0,00	0,00	0,00
042	<i>Opérat° ordre transfert entre sections</i>	0,00	0,00	0,00	0,00	0,00	0,00	0,00	0,00
043	<i>Opérat° ordre intérieur de la section</i>	0,00	0,00	0,00	0,00	0,00	0,00	0,00	0,00
70	Produits des services, du domaine, vente	0,00	0,00	0,00	0,00	0,00	0,00	0,00	0,00
73	Impôts et taxes	0,00	0,00	0,00	0,00	0,00	0,00	0,00	0,00
74	Dotations et participations	0,00	0,00	0,00	0,00	0,00	0,00	320,00	0,00
75	Autres produits de gestion courante	0,00	0,00	0,00	0,00	0,00	0,00	3 700,00	0,00
76	Produits financiers	0,00	0,00	0,00	0,00	0,00	0,00	0,00	0,00
77	Produits exceptionnels	0,00	0,00	0,00	0,00	0,00	0,00	0,00	0,00
78	Reprise sur amortissements et provisions	0,00	0,00	0,00	0,00	0,00	0,00	0,00	0,00
Restes à réaliser – reports		0,00	0,00	0,00	0,00	0,00	0,00	0,00	0,00
SOLDE (2)		0,00	-977,00	-1 977,00	-338 328,77	-50 000,00	0,00	4 020,00	0,00

(1) Pour le croisement par nature, le détail est fait selon le niveau de vote choisi par l'assemblée délibérante (chapitre, article ou article spécialisé).

(2) Le solde correspond à la différence entre les recettes et les dépenses. Les dépenses et les recettes correspondent à la somme des dépenses et des recettes de l'exercice ainsi que des restes à réaliser et des reports (lignes budgétaires 001 et 002). Les lignes reports 001 et 002 apparaissent à la colonne 01-Non ventilables.

IV – ANNEXES	IV
ELEMENTS DU BILAN PRESENTATION CROISEE PAR FONCTION – DETAIL FONCTIONNEMENT	A1.1

FONCTION 6 – Famille

(1)	Libellé	60 Services communs	61 Services en faveur des personnes âgées	62 Actions en faveur de la maternité	63 Aides à la famille	64 Crèches et garderies	Total
DEPENSES (2)		21 155,00	140 233,34	0,00	0,00	4 139 436,59	4 300 824,93
Dépenses de l'exercice		21 155,00	140 233,34	0,00	0,00	4 139 436,59	4 300 824,93
011	Charges à caractère général	21 155,00	60 331,04	0,00	0,00	394 742,66	476 228,70
012	Charges de personnel, frais assimilés	0,00	74 902,30	0,00	0,00	3 744 693,93	3 819 596,23
014	Atténuations de produits	0,00	0,00	0,00	0,00	0,00	0,00
022	Dépenses imprévues	0,00	0,00	0,00	0,00	0,00	0,00
023	<i>Virement à la section d'investissement</i>	0,00	0,00	0,00	0,00	0,00	0,00
042	<i>Opérat° ordre transfert entre sections</i>	0,00	0,00	0,00	0,00	0,00	0,00
043	<i>Opérat° ordre intérieur de la section</i>	0,00	0,00	0,00	0,00	0,00	0,00
65	Autres charges de gestion courante	0,00	5 000,00	0,00	0,00	0,00	5 000,00
656	Frais fonctionnement des groupes d'élus	0,00	0,00	0,00	0,00	0,00	0,00
66	Charges financières	0,00	0,00	0,00	0,00	0,00	0,00
67	Charges exceptionnelles	0,00	0,00	0,00	0,00	0,00	0,00
68	Dot. aux amortissements et provisions	0,00	0,00	0,00	0,00	0,00	0,00
Restes à réaliser – reports		0,00	0,00	0,00	0,00	0,00	0,00
RECETTES (2)		3 000,00	0,00	0,00	0,00	2 430 500,00	2 433 500,00
Recettes de l'exercice		3 000,00	0,00	0,00	0,00	2 430 500,00	2 433 500,00
013	Atténuations de charges	0,00	0,00	0,00	0,00	0,00	0,00
042	<i>Opérat° ordre transfert entre sections</i>	0,00	0,00	0,00	0,00	0,00	0,00
043	<i>Opérat° ordre intérieur de la section</i>	0,00	0,00	0,00	0,00	0,00	0,00
70	Produits des services, du domaine, vente	0,00	0,00	0,00	0,00	815 000,00	815 000,00
73	Impôts et taxes	0,00	0,00	0,00	0,00	0,00	0,00
74	Dotations et participations	3 000,00	0,00	0,00	0,00	1 615 500,00	1 618 500,00
75	Autres produits de gestion courante	0,00	0,00	0,00	0,00	0,00	0,00
76	Produits financiers	0,00	0,00	0,00	0,00	0,00	0,00
77	Produits exceptionnels	0,00	0,00	0,00	0,00	0,00	0,00
78	Reprise sur amortissements et provisions	0,00	0,00	0,00	0,00	0,00	0,00
Restes à réaliser – reports		0,00	0,00	0,00	0,00	0,00	0,00

VILLE DE CHAMPS SUR MARNE - M14 BUDGET PRINCIPAL - BP - 2018

(1)	Libellé	60 Services communs	61 Services en faveur des personnes âgées	62 Actions en faveur de la maternité	63 Aides à la famille	64 Crèches et garderies	Total
	SOLDE (2)	-18 155,00	-140 233,34	0,00	0,00	-1 708 936,59	-1 867 324,93

(1) Pour le croisement par nature, le détail est fait selon le niveau de vote choisi par l'assemblée délibérante (chapitre, article ou article spécialisé).

(2) Le solde correspond à la différence entre les recettes et les dépenses. Les dépenses et les recettes correspondent à la somme des dépenses et des recettes de l'exercice ainsi que des restes à réaliser et des reports (lignes budgétaires 001 et 002). Les lignes reports 001 et 002 apparaissent à la colonne 01-Non ventilables.

IV – ANNEXES	IV
ELEMENTS DU BILAN PRESENTATION CROISEE PAR FONCTION – DETAIL FONCTIONNEMENT	A1.1

FONCTION 7 – Logement

(1)	Libellé	70 Services communs	71 Parc privé de la ville	72 Aide au secteur locatif	73 Aides à l'accession à la propriété	Total
DEPENSES (2)		95 591,47	0,00	200,00	0,00	95 791,47
Dépenses de l'exercice		95 591,47	0,00	200,00	0,00	95 791,47
011	Charges à caractère général	0,00	0,00	0,00	0,00	0,00
012	Charges de personnel, frais assimilés	95 591,47	0,00	0,00	0,00	95 591,47
014	Atténuations de produits	0,00	0,00	0,00	0,00	0,00
022	Dépenses imprévues	0,00	0,00	0,00	0,00	0,00
023	Virement à la section d'investissement	0,00	0,00	0,00	0,00	0,00
042	Opérat° ordre transfert entre sections	0,00	0,00	0,00	0,00	0,00
043	Opérat° ordre intérieur de la section	0,00	0,00	0,00	0,00	0,00
65	Autres charges de gestion courante	0,00	0,00	200,00	0,00	200,00
656	Frais fonctionnement des groupes d'élus	0,00	0,00	0,00	0,00	0,00
66	Charges financières	0,00	0,00	0,00	0,00	0,00
67	Charges exceptionnelles	0,00	0,00	0,00	0,00	0,00
68	Dot. aux amortissements et provisions	0,00	0,00	0,00	0,00	0,00
Restes à réaliser – reports		0,00	0,00	0,00	0,00	0,00
RECETTES (2)		0,00	0,00	0,00	0,00	0,00
Recettes de l'exercice		0,00	0,00	0,00	0,00	0,00
013	Atténuations de charges	0,00	0,00	0,00	0,00	0,00
042	Opérat° ordre transfert entre sections	0,00	0,00	0,00	0,00	0,00
043	Opérat° ordre intérieur de la section	0,00	0,00	0,00	0,00	0,00
70	Produits des services, du domaine, vente	0,00	0,00	0,00	0,00	0,00
73	Impôts et taxes	0,00	0,00	0,00	0,00	0,00
74	Dotations et participations	0,00	0,00	0,00	0,00	0,00
75	Autres produits de gestion courante	0,00	0,00	0,00	0,00	0,00
76	Produits financiers	0,00	0,00	0,00	0,00	0,00
77	Produits exceptionnels	0,00	0,00	0,00	0,00	0,00
78	Reprise sur amortissements et provisions	0,00	0,00	0,00	0,00	0,00
Restes à réaliser – reports		0,00	0,00	0,00	0,00	0,00
SOLDE (2)		-95 591,47	0,00	-200,00	0,00	-95 791,47

(1) Pour le croisement par nature, le détail est fait selon le niveau de vote choisi par l'assemblée délibérante (chapitre, article ou article spécialisé).

(2) Le solde correspond à la différence entre les recettes et les dépenses. Les dépenses et les recettes correspondent à la somme des dépenses et des recettes de l'exercice ainsi que des restes à réaliser et des reports (lignes budgétaires 001 et 002). Les lignes reports 001 et 002 apparaissent à la colonne 01-Non ventilables.

IV – ANNEXES	IV
ELEMENTS DU BILAN PRESENTATION CROISEE PAR FONCTION – DETAIL FONCTIONNEMENT	A1.1

FONCTION 8 – Aménagement et services urbains, environnement

(1)	Libellé	81 Services urbains	82 Aménagement urbain	83 Environnement	Total
DEPENSES (2)		398 275,00	1 759 814,66	0,00	2 158 089,66
Dépenses de l'exercice		398 275,00	1 759 814,66	0,00	2 158 089,66
011	Charges à caractère général	398 275,00	782 157,90	0,00	1 180 432,90
012	Charges de personnel, frais assimilés	0,00	977 656,76	0,00	977 656,76
014	Atténuations de produits	0,00	0,00	0,00	0,00
022	Dépenses imprévues	0,00	0,00	0,00	0,00
023	<i>Virement à la section d'investissement</i>	0,00	0,00	0,00	0,00
042	<i>Opérat° ordre transfert entre sections</i>	0,00	0,00	0,00	0,00
043	<i>Opérat° ordre intérieur de la section</i>	0,00	0,00	0,00	0,00
65	Autres charges de gestion courante	0,00	0,00	0,00	0,00
656	Frais fonctionnement des groupes d'élus	0,00	0,00	0,00	0,00
66	Charges financières	0,00	0,00	0,00	0,00
67	Charges exceptionnelles	0,00	0,00	0,00	0,00
68	Dot. aux amortissements et provisions	0,00	0,00	0,00	0,00
Restes à réaliser – reports		0,00	0,00	0,00	0,00
RECETTES (2)		0,00	133 000,00	3 000,00	136 000,00
Recettes de l'exercice		0,00	133 000,00	3 000,00	136 000,00
013	Atténuations de charges	0,00	0,00	0,00	0,00
042	<i>Opérat° ordre transfert entre sections</i>	0,00	0,00	0,00	0,00
043	<i>Opérat° ordre intérieur de la section</i>	0,00	0,00	0,00	0,00
70	Produits des services, du domaine, vente	0,00	95 000,00	0,00	95 000,00
73	Impôts et taxes	0,00	38 000,00	0,00	38 000,00
74	Dotations et participations	0,00	0,00	3 000,00	3 000,00
75	Autres produits de gestion courante	0,00	0,00	0,00	0,00
76	Produits financiers	0,00	0,00	0,00	0,00
77	Produits exceptionnels	0,00	0,00	0,00	0,00
78	Reprise sur amortissements et provisions	0,00	0,00	0,00	0,00
Restes à réaliser – reports		0,00	0,00	0,00	0,00
SOLDE (2)		-398 275,00	-1 626 814,66	3 000,00	-2 022 089,66

VILLE DE CHAMPS SUR MARNE - M14 BUDGET PRINCIPAL - BP - 2018

(1)	Libellé	Sous-fonction 81						
		810 Services communs	811 Eau et assainissement	812 Collecte et traitement ordures ménagères	813 Propreté urbaine	814 Eclairage public	815 Transports urbains	816 Autres réseaux et services divers
DEPENSES (2)		43 275,00	0,00	0,00	0,00	355 000,00	0,00	0,00
Dépenses de l'exercice		43 275,00	0,00	0,00	0,00	355 000,00	0,00	0,00
011	Charges à caractère général	43 275,00	0,00	0,00	0,00	355 000,00	0,00	0,00
012	Charges de personnel, frais assimilés	0,00	0,00	0,00	0,00	0,00	0,00	0,00
014	Atténuations de produits	0,00	0,00	0,00	0,00	0,00	0,00	0,00
022	Dépenses imprévues	0,00	0,00	0,00	0,00	0,00	0,00	0,00
023	<i>Virement à la section d'investissement</i>	0,00	0,00	0,00	0,00	0,00	0,00	0,00
042	<i>Opérat° ordre transfert entre sections</i>	0,00	0,00	0,00	0,00	0,00	0,00	0,00
043	<i>Opérat° ordre intérieur de la section</i>	0,00	0,00	0,00	0,00	0,00	0,00	0,00
65	Autres charges de gestion courante	0,00	0,00	0,00	0,00	0,00	0,00	0,00
656	Frais fonctionnement des groupes d'élus	0,00	0,00	0,00	0,00	0,00	0,00	0,00
66	Charges financières	0,00	0,00	0,00	0,00	0,00	0,00	0,00
67	Charges exceptionnelles	0,00	0,00	0,00	0,00	0,00	0,00	0,00
68	Dot. aux amortissements et provisions	0,00	0,00	0,00	0,00	0,00	0,00	0,00
Restes à réaliser – reports		0,00	0,00	0,00	0,00	0,00	0,00	0,00
RECETTES (2)		0,00	0,00	0,00	0,00	0,00	0,00	0,00
Recettes de l'exercice		0,00	0,00	0,00	0,00	0,00	0,00	0,00
013	Atténuations de charges	0,00	0,00	0,00	0,00	0,00	0,00	0,00
042	<i>Opérat° ordre transfert entre sections</i>	0,00	0,00	0,00	0,00	0,00	0,00	0,00
043	<i>Opérat° ordre intérieur de la section</i>	0,00	0,00	0,00	0,00	0,00	0,00	0,00
70	Produits des services, du domaine, vente	0,00	0,00	0,00	0,00	0,00	0,00	0,00
73	Impôts et taxes	0,00	0,00	0,00	0,00	0,00	0,00	0,00
74	Dotations et participations	0,00	0,00	0,00	0,00	0,00	0,00	0,00
75	Autres produits de gestion courante	0,00	0,00	0,00	0,00	0,00	0,00	0,00
76	Produits financiers	0,00	0,00	0,00	0,00	0,00	0,00	0,00

VILLE DE CHAMPS SUR MARNE - M14 BUDGET PRINCIPAL - BP - 2018

(1)	Libellé	Sous-fonction 81						
		810 Services communs	811 Eau et assainissement	812 Collecte et traitement ordures ménagères	813 Propreté urbaine	814 Eclairage public	815 Transports urbains	816 Autres réseaux et services divers
77	Produits exceptionnels	0,00	0,00	0,00	0,00	0,00	0,00	0,00
78	Reprise sur amortissements et provisions	0,00	0,00	0,00	0,00	0,00	0,00	0,00
Restes à réaliser – reports		0,00	0,00	0,00	0,00	0,00	0,00	0,00
SOLDE (2)		-43 275,00	0,00	0,00	0,00	-355 000,00	0,00	0,00

(1)	Libellé	Sous-fonction 82					Sous fonction 83			
		820 Services communs	821 Equipements de voirie	822 Voirie communale et routes	823 Espaces verts urbains	824 Autres opérations d'aménagement urbain	830 Services communs	831 Aménagement des eaux	832 Act° spécif. lutte contre la pollution	833 Préservation du milieu naturel
DEPENSES (2)		119 103,00	0,00	895 147,73	734 928,93	10 635,00	0,00	0,00	0,00	0,00
Dépenses de l'exercice		119 103,00	0,00	895 147,73	734 928,93	10 635,00	0,00	0,00	0,00	0,00
011	Charges à caractère général	119 103,00	0,00	355 773,39	296 646,51	10 635,00	0,00	0,00	0,00	0,00
012	Charges de personnel, frais assimilés	0,00	0,00	539 374,34	438 282,42	0,00	0,00	0,00	0,00	0,00
014	Atténuations de produits	0,00	0,00	0,00	0,00	0,00	0,00	0,00	0,00	0,00
022	Dépenses imprévues	0,00	0,00	0,00	0,00	0,00	0,00	0,00	0,00	0,00
023	<i>Virement à la section d'investissement</i>	0,00	0,00	0,00	0,00	0,00	0,00	0,00	0,00	0,00
042	<i>Opérat° ordre transfert entre sections</i>	0,00	0,00	0,00	0,00	0,00	0,00	0,00	0,00	0,00
043	<i>Opérat° ordre intérieur de la section</i>	0,00	0,00	0,00	0,00	0,00	0,00	0,00	0,00	0,00
65	Autres charges de gestion courante	0,00	0,00	0,00	0,00	0,00	0,00	0,00	0,00	0,00
656	Frais fonctionnement des groupes d'élus	0,00	0,00	0,00	0,00	0,00	0,00	0,00	0,00	0,00
66	Charges financières	0,00	0,00	0,00	0,00	0,00	0,00	0,00	0,00	0,00
67	Charges exceptionnelles	0,00	0,00	0,00	0,00	0,00	0,00	0,00	0,00	0,00
68	Dot. aux amortissements et provisions	0,00	0,00	0,00	0,00	0,00	0,00	0,00	0,00	0,00
Restes à réaliser – reports		0,00	0,00	0,00	0,00	0,00	0,00	0,00	0,00	0,00
RECETTES (2)		0,00	0,00	133 000,00	0,00	0,00	3 000,00	0,00	0,00	0,00
Recettes de l'exercice		0,00	0,00	133 000,00	0,00	0,00	3 000,00	0,00	0,00	0,00
013	Atténuations de charges	0,00	0,00	0,00	0,00	0,00	0,00	0,00	0,00	0,00
042	<i>Opérat° ordre transfert entre sections</i>	0,00	0,00	0,00	0,00	0,00	0,00	0,00	0,00	0,00
043	<i>Opérat° ordre intérieur de la section</i>	0,00	0,00	0,00	0,00	0,00	0,00	0,00	0,00	0,00
70	Produits des services, du domaine, vente	0,00	0,00	95 000,00	0,00	0,00	0,00	0,00	0,00	0,00

VILLE DE CHAMPS SUR MARNE - M14 BUDGET PRINCIPAL - BP - 2018

(1)	Libellé	Sous-fonction 82					Sous fonction 83			
		820 Services communs	821 Equipements de voirie	822 Voirie communale et routes	823 Espaces verts urbains	824 Autres opérations d'aménagement urbain	830 Services communs	831 Aménagement des eaux	832 Act° spécif. lutte contre la pollution	833 Préservation du milieu naturel
73	Impôts et taxes	0,00	0,00	38 000,00	0,00	0,00	0,00	0,00	0,00	0,00
74	Dotations et participations	0,00	0,00	0,00	0,00	0,00	3 000,00	0,00	0,00	0,00
75	Autres produits de gestion courante	0,00	0,00	0,00	0,00	0,00	0,00	0,00	0,00	0,00
76	Produits financiers	0,00	0,00	0,00	0,00	0,00	0,00	0,00	0,00	0,00
77	Produits exceptionnels	0,00	0,00	0,00	0,00	0,00	0,00	0,00	0,00	0,00
78	Reprise sur amortissements et provisions	0,00	0,00	0,00	0,00	0,00	0,00	0,00	0,00	0,00
	Restes à réaliser – reports	0,00	0,00	0,00	0,00	0,00	0,00	0,00	0,00	0,00
	SOLDE (2)	-119 103,00	0,00	-762 147,73	-734 928,93	-10 635,00	3 000,00	0,00	0,00	0,00

(1) Pour le croisement par nature, le détail est fait selon le niveau de vote choisi par l'assemblée délibérante (chapitre, article ou article spécialisé).

(2) Le solde correspond à la différence entre les recettes et les dépenses. Les dépenses et les recettes correspondent à la somme des dépenses et des recettes de l'exercice ainsi que des restes à réaliser et des reports (lignes budgétaires 001 et 002). Les lignes reports 001 et 002 apparaissent à la colonne 01-Non ventilables.

IV – ANNEXES	IV
ELEMENTS DU BILAN PRESENTATION CROISEE PAR FONCTION – DETAIL FONCTIONNEMENT	A1.1

FONCTION 9 – Action économique

(1)	Libellé	90 Interventions économiques	91 Foires et marchés	92 Aides à l'agriculture et aux industries	93 Aides à l'énergie, indus. manufact., BTP	94 Aides commerce et services marchands	95 Aides au tourisme	96 Aides aux services publics	Total
	DEPENSES (2)	13 000,00	0,00	0,00	0,00	0,00	0,00	0,00	13 000,00
	Dépenses de l'exercice	13 000,00	0,00	0,00	0,00	0,00	0,00	0,00	13 000,00
011	Charges à caractère général	13 000,00	0,00	0,00	0,00	0,00	0,00	0,00	13 000,00
012	Charges de personnel, frais assimilés	0,00	0,00	0,00	0,00	0,00	0,00	0,00	0,00
014	Atténuations de produits	0,00	0,00	0,00	0,00	0,00	0,00	0,00	0,00
022	Dépenses imprévues	0,00	0,00	0,00	0,00	0,00	0,00	0,00	0,00
023	<i>Virement à la section d'investissement</i>	0,00	0,00	0,00	0,00	0,00	0,00	0,00	0,00
042	<i>Opérat° ordre transfert entre sections</i>	0,00	0,00	0,00	0,00	0,00	0,00	0,00	0,00
043	<i>Opérat° ordre intérieur de la section</i>	0,00	0,00	0,00	0,00	0,00	0,00	0,00	0,00
65	Autres charges de gestion courante	0,00	0,00	0,00	0,00	0,00	0,00	0,00	0,00
656	Frais fonctionnement des groupes d'élus	0,00	0,00	0,00	0,00	0,00	0,00	0,00	0,00
66	Charges financières	0,00	0,00	0,00	0,00	0,00	0,00	0,00	0,00
67	Charges exceptionnelles	0,00	0,00	0,00	0,00	0,00	0,00	0,00	0,00
68	Dot. aux amortissements et provisions	0,00	0,00	0,00	0,00	0,00	0,00	0,00	0,00
	Restes à réaliser – reports	0,00	0,00	0,00	0,00	0,00	0,00	0,00	0,00
	RECETTES (2)	0,00	0,00	0,00	0,00	0,00	0,00	0,00	0,00
	Recettes de l'exercice	0,00	0,00	0,00	0,00	0,00	0,00	0,00	0,00
013	Atténuations de charges	0,00	0,00	0,00	0,00	0,00	0,00	0,00	0,00
042	<i>Opérat° ordre transfert entre sections</i>	0,00	0,00	0,00	0,00	0,00	0,00	0,00	0,00
043	<i>Opérat° ordre intérieur de la section</i>	0,00	0,00	0,00	0,00	0,00	0,00	0,00	0,00
70	Produits des services, du domaine, vente	0,00	0,00	0,00	0,00	0,00	0,00	0,00	0,00

VILLE DE CHAMPS SUR MARNE - M14 BUDGET PRINCIPAL - BP - 2018

(1)	Libellé	90 Interventions économiques	91 Foires et marchés	92 Aides à l'agriculture et aux industries	93 Aides à l'énergie, indus. manufact., BTP	94 Aides commerce et services marchands	95 Aides au tourisme	96 Aides aux services publics	Total
73	Impôts et taxes	0,00	0,00	0,00	0,00	0,00	0,00	0,00	0,00
74	Dotations et participations	0,00	0,00	0,00	0,00	0,00	0,00	0,00	0,00
75	Autres produits de gestion courante	0,00	0,00	0,00	0,00	0,00	0,00	0,00	0,00
76	Produits financiers	0,00	0,00	0,00	0,00	0,00	0,00	0,00	0,00
77	Produits exceptionnels	0,00	0,00	0,00	0,00	0,00	0,00	0,00	0,00
78	Reprise sur amortissements et provisions	0,00	0,00	0,00	0,00	0,00	0,00	0,00	0,00
Restes à réaliser – reports		0,00	0,00	0,00	0,00	0,00	0,00	0,00	0,00
SOLDE (2)		-13 000,00	0,00	0,00	0,00	0,00	0,00	0,00	-13 000,00

(1) Pour le croisement par nature, le détail est fait selon le niveau de vote choisi par l'assemblée délibérante (chapitre, article ou article spécialisé).

(2) Le solde correspond à la différence entre les recettes et les dépenses. Les dépenses et les recettes correspondent à la somme des dépenses et des recettes de l'exercice ainsi que des restes à réaliser et des reports (lignes budgétaires 001 et 002). Les lignes reports 001 et 002 apparaissent à la colonne 01-Non ventilables.

IV – ANNEXES	IV
ELEMENTS DU BILAN PRESENTATION CROISEE PAR FONCTION – DETAIL INVESTISSEMENT	A1.2

FONCTION 0 – Services généraux des administrations publiques locales

(1)	Libellé	01 Opérations non ventilables	02 Administration générale	03 Justice	04 Coopérat° décentralisée, act° européen.	Total
DEPENSES (2)		1 912 029,19	625 281,13	0,00	0,00	2 537 310,32
Dépenses de l'exercice		1 825 053,32	441 023,14	0,00	0,00	2 266 076,46
010	Stocks	0,00	0,00	0,00	0,00	0,00
020	Dépenses imprévues	213 552,13	0,00	0,00	0,00	213 552,13
040	<i>Opérat° ordre transfert entre sections</i>	5 000,00	0,00	0,00	0,00	5 000,00
041	<i>Opérations patrimoniales</i>	0,00	0,00	0,00	0,00	0,00
10	Dotations, fonds divers et réserves	0,00	0,00	0,00	0,00	0,00
13	Subventions d'investissement	0,00	0,00	0,00	0,00	0,00
16	Emprunts et dettes assimilées	1 414 581,19	0,00	0,00	0,00	1 414 581,19
18	Compte de liaison : affectat° (BA,régie)	0,00	0,00	0,00	0,00	0,00
20	Immobilisations incorporelles	0,00	52 832,40	0,00	0,00	52 832,40
204	Subventions d'équipement versées	0,00	0,00	0,00	0,00	0,00
21	Immobilisations corporelles	191 920,00	388 190,74	0,00	0,00	580 110,74
22	Immobilisations reçues en affectation	0,00	0,00	0,00	0,00	0,00
23	Immobilisations en cours	0,00	0,00	0,00	0,00	0,00
26	Participat° et créances rattachées	0,00	0,00	0,00	0,00	0,00
27	Autres immobilisations financières	0,00	0,00	0,00	0,00	0,00
Opérations d'équipement		0,00	0,00	0,00	0,00	0,00
Opérations pour compte de tiers		0,00	0,00	0,00	0,00	0,00
Restes à réaliser – reports		86 975,87	184 257,99	0,00	0,00	271 233,86
RECETTES (2)		8 687 707,74	301 604,63	0,00	0,00	8 989 312,37
Recettes de l'exercice		8 086 246,50	301 604,63	0,00	0,00	8 387 851,13
010	Stocks	0,00	0,00	0,00	0,00	0,00
021	<i>Virement de la sect° de fonctionnement</i>	2 173 943,16	0,00	0,00	0,00	2 173 943,16
024	Produits des cessions d'immobilisations	465 000,00	0,00	0,00	0,00	465 000,00

VILLE DE CHAMPS SUR MARNE - M14 BUDGET PRINCIPAL - BP - 2018

(1)	Libellé	01 Opérations non ventilables	02 Administration générale	03 Justice	04 Coopérat° décentralisée, act° européen.	Total
040	Opérat° ordre transfert entre sections	1 440 050,00	0,00	0,00	0,00	1 440 050,00
041	Opérations patrimoniales	0,00	0,00	0,00	0,00	0,00
10	Dotations, fonds divers et réserves	2 652 253,34	0,00	0,00	0,00	2 652 253,34
13	Subventions d'investissement	50 000,00	301 604,63	0,00	0,00	351 604,63
16	Emprunts et dettes assimilées	1 305 000,00	0,00	0,00	0,00	1 305 000,00
18	Compte de liaison : affectat° (BA,régie)	0,00	0,00	0,00	0,00	0,00
20	Immobilisations incorporelles	0,00	0,00	0,00	0,00	0,00
204	Subventions d'équipement versées	0,00	0,00	0,00	0,00	0,00
21	Immobilisations corporelles	0,00	0,00	0,00	0,00	0,00
22	Immobilisations reçues en affectation	0,00	0,00	0,00	0,00	0,00
23	Immobilisations en cours	0,00	0,00	0,00	0,00	0,00
26	Participat° et créances rattachées	0,00	0,00	0,00	0,00	0,00
27	Autres immobilisations financières	0,00	0,00	0,00	0,00	0,00
Opérations pour compte de tiers		0,00	0,00	0,00	0,00	0,00
Restes à réaliser – reports		601 461,24	0,00	0,00	0,00	601 461,24
SOLDE (2)		6 775 678,55	-323 676,50	0,00	0,00	6 452 002,05

(1)	Libellé	Sous-fonction 02						Sous-fonction 04		
		020 Administrat° générale collectivité	021 Assemblée locale	022 Administration générale de l'état	023 Information, communication, publicité	024 Fêtes et cérémonies	025 Aides aux assoc. (non classées ailleurs)	026 Cimetières et pompes funèbres	041 Subvention globale	048 Autres act° de coopérat° décentralisée
DEPENSES (2)		456 004,74	0,00	0,00	899,99	0,00	400,00	167 976,40	0,00	0,00
Dépenses de l'exercice		335 623,14	0,00	0,00	0,00	0,00	400,00	105 000,00	0,00	0,00
010	Stocks	0,00	0,00	0,00	0,00	0,00	0,00	0,00	0,00	0,00
020	Dépenses imprévues	0,00	0,00	0,00	0,00	0,00	0,00	0,00	0,00	0,00
040	Opérat° ordre transfert entre sections	0,00	0,00	0,00	0,00	0,00	0,00	0,00	0,00	0,00
041	Opérations patrimoniales	0,00	0,00	0,00	0,00	0,00	0,00	0,00	0,00	0,00
10	Dotations, fonds divers et réserves	0,00	0,00	0,00	0,00	0,00	0,00	0,00	0,00	0,00
13	Subventions d'investissement	0,00	0,00	0,00	0,00	0,00	0,00	0,00	0,00	0,00

VILLE DE CHAMPS SUR MARNE - M14 BUDGET PRINCIPAL - BP - 2018

(1)	Libellé	Sous-fonction 02							Sous-fonction 04	
		020 Administrat° générale collectivité	021 Assemblée locale	022 Administration générale de l'état	023 Information, communication, publicité	024 Fêtes et cérémonies	025 Aides aux assoc. (non classées ailleurs)	026 Cimetières et pompes funèbres	041 Subvention globale	048 Autres act° de coopérat° décentralisée
16	Emprunts et dettes assimilées	0,00	0,00	0,00	0,00	0,00	0,00	0,00	0,00	0,00
18	Compte de liaison : affectat° (BA,régie)	0,00	0,00	0,00	0,00	0,00	0,00	0,00	0,00	0,00
20	Immobilisations incorporelles	52 832,40	0,00	0,00	0,00	0,00	0,00	0,00	0,00	0,00
204	Subventions d'équipement versées	0,00	0,00	0,00	0,00	0,00	0,00	0,00	0,00	0,00
21	Immobilisations corporelles	282 790,74	0,00	0,00	0,00	0,00	400,00	105 000,00	0,00	0,00
22	Immobilisations reçues en affectation	0,00	0,00	0,00	0,00	0,00	0,00	0,00	0,00	0,00
23	Immobilisations en cours	0,00	0,00	0,00	0,00	0,00	0,00	0,00	0,00	0,00
26	Participat° et créances rattachées	0,00	0,00	0,00	0,00	0,00	0,00	0,00	0,00	0,00
27	Autres immobilisations financières	0,00	0,00	0,00	0,00	0,00	0,00	0,00	0,00	0,00
	Opérations d'équipement	0,00	0,00	0,00	0,00	0,00	0,00	0,00	0,00	0,00
	Opérations pour compte de tiers	0,00	0,00	0,00	0,00	0,00	0,00	0,00	0,00	0,00
	Restes à réaliser – reports	120 381,60	0,00	0,00	899,99	0,00	0,00	62 976,40	0,00	0,00
	RECETTES (2)	301 604,63	0,00	0,00	0,00	0,00	0,00	0,00	0,00	0,00
	Recettes de l'exercice	301 604,63	0,00	0,00	0,00	0,00	0,00	0,00	0,00	0,00
010	Stocks	0,00	0,00	0,00	0,00	0,00	0,00	0,00	0,00	0,00
021	Virement de la sect° de fonctionnement	0,00	0,00	0,00	0,00	0,00	0,00	0,00	0,00	0,00
024	Produits des cessions d'immobilisations	0,00	0,00	0,00	0,00	0,00	0,00	0,00	0,00	0,00
040	Opérat° ordre transfert entre sections	0,00	0,00	0,00	0,00	0,00	0,00	0,00	0,00	0,00
041	Opérations patrimoniales	0,00	0,00	0,00	0,00	0,00	0,00	0,00	0,00	0,00
10	Dotations, fonds divers et réserves	0,00	0,00	0,00	0,00	0,00	0,00	0,00	0,00	0,00
13	Subventions d'investissement	301 604,63	0,00	0,00	0,00	0,00	0,00	0,00	0,00	0,00

VILLE DE CHAMPS SUR MARNE - M14 BUDGET PRINCIPAL - BP - 2018

(1)	Libellé	Sous-fonction 02							Sous-fonction 04	
		020 Administrat° générale collectivité	021 Assemblée locale	022 Administration générale de l'état	023 Information, communication, publicité	024 Fêtes et cérémonies	025 Aides aux assoc. (non classées ailleurs)	026 Cimetières et pompes funèbres	041 Subvention globale	048 Autres act° de coopérat° décentralisée
16	Emprunts et dettes assimilées	0,00	0,00	0,00	0,00	0,00	0,00	0,00	0,00	0,00
18	Compte de liaison : affectat° (BA,régie)	0,00	0,00	0,00	0,00	0,00	0,00	0,00	0,00	0,00
20	Immobilisations incorporelles	0,00	0,00	0,00	0,00	0,00	0,00	0,00	0,00	0,00
204	Subventions d'équipement versées	0,00	0,00	0,00	0,00	0,00	0,00	0,00	0,00	0,00
21	Immobilisations corporelles	0,00	0,00	0,00	0,00	0,00	0,00	0,00	0,00	0,00
22	Immobilisations reçues en affectation	0,00	0,00	0,00	0,00	0,00	0,00	0,00	0,00	0,00
23	Immobilisations en cours	0,00	0,00	0,00	0,00	0,00	0,00	0,00	0,00	0,00
26	Participat° et créances rattachées	0,00	0,00	0,00	0,00	0,00	0,00	0,00	0,00	0,00
27	Autres immobilisations financières	0,00	0,00	0,00	0,00	0,00	0,00	0,00	0,00	0,00
Opérations pour compte de tiers		0,00	0,00	0,00	0,00	0,00	0,00	0,00	0,00	0,00
Restes à réaliser – reports		0,00	0,00	0,00	0,00	0,00	0,00	0,00	0,00	0,00
SOLDE (2)		-154 400,11	0,00	0,00	-899,99	0,00	-400,00	-167 976,40	0,00	0,00

(1) Pour le croisement par nature, le détail est fait selon le niveau de vote choisi par l'assemblée délibérante (chapitre, article ou article spécialisé).

(2) Le solde correspond à la différence entre les recettes et les dépenses. Les dépenses et les recettes correspondent à la somme des dépenses et des recettes de l'exercice ainsi que des restes à réaliser et des reports (lignes budgétaires 001 et 002). Les lignes reports 001 et 002 apparaissent à la colonne 01-Non ventilables.

IV – ANNEXES	IV
ELEMENTS DU BILAN PRESENTATION CROISEE PAR FONCTION – DETAIL INVESTISSEMENT	A1.2

FONCTION 1 – Sécurité et salubrité publiques

(1)	Libellé	11 Sécurité intérieure	12 Hygiène et salubrité publique	Total
DEPENSES (2)		137 368,23	0,00	137 368,23
Dépenses de l'exercice		117 000,00	0,00	117 000,00
010	Stocks	0,00	0,00	0,00
020	Dépenses imprévues	0,00	0,00	0,00
040	<i>Opérat° ordre transfert entre sections</i>	0,00	0,00	0,00
041	<i>Opérations patrimoniales</i>	0,00	0,00	0,00
10	Dotations, fonds divers et réserves	0,00	0,00	0,00
13	Subventions d'investissement	0,00	0,00	0,00
16	Emprunts et dettes assimilées	0,00	0,00	0,00
18	Compte de liaison : affectat° (BA,régie)	0,00	0,00	0,00
20	Immobilisations incorporelles	0,00	0,00	0,00
204	Subventions d'équipement versées	0,00	0,00	0,00
21	Immobilisations corporelles	117 000,00	0,00	117 000,00
22	Immobilisations reçues en affectation	0,00	0,00	0,00
23	Immobilisations en cours	0,00	0,00	0,00
26	Participat° et créances rattachées	0,00	0,00	0,00
27	Autres immobilisations financières	0,00	0,00	0,00
Opérations d'équipement		0,00	0,00	0,00
Opérations pour compte de tiers		0,00	0,00	0,00
Restes à réaliser – reports		20 368,23	0,00	20 368,23
RECETTES (2)		0,00	0,00	0,00
Recettes de l'exercice		0,00	0,00	0,00
010	Stocks	0,00	0,00	0,00
021	<i>Virement de la sect° de fonctionnement</i>	0,00	0,00	0,00
024	Produits des cessions d'immobilisations	0,00	0,00	0,00
040	<i>Opérat° ordre transfert entre sections</i>	0,00	0,00	0,00

VILLE DE CHAMPS SUR MARNE - M14 BUDGET PRINCIPAL - BP - 2018

(1)	Libellé	11 Sécurité intérieure	12 Hygiène et salubrité publique	Total
041	Opérations patrimoniales	0,00	0,00	0,00
10	Dotations, fonds divers et réserves	0,00	0,00	0,00
13	Subventions d'investissement	0,00	0,00	0,00
16	Emprunts et dettes assimilées	0,00	0,00	0,00
18	Compte de liaison : affectat° (BA,régie)	0,00	0,00	0,00
20	Immobilisations incorporelles	0,00	0,00	0,00
204	Subventions d'équipement versées	0,00	0,00	0,00
21	Immobilisations corporelles	0,00	0,00	0,00
22	Immobilisations reçues en affectation	0,00	0,00	0,00
23	Immobilisations en cours	0,00	0,00	0,00
26	Participat° et créances rattachées	0,00	0,00	0,00
27	Autres immobilisations financières	0,00	0,00	0,00
Opérations pour compte de tiers		0,00	0,00	0,00
Restes à réaliser – reports		0,00	0,00	0,00
SOLDE (2)		-137 368,23	0,00	-137 368,23

(1)	Libellé	Sous-fonction 11				
		110 Services communs	111 Police nationale	112 Police municipale	113 Pompiers, incendies et secours	114 Autres services de protection civile
DEPENSES (2)		137 368,23	0,00	0,00	0,00	0,00
Dépenses de l'exercice		117 000,00	0,00	0,00	0,00	0,00
010	Stocks	0,00	0,00	0,00	0,00	0,00
020	Dépenses imprévues	0,00	0,00	0,00	0,00	0,00
040	Opérat° ordre transfert entre sections	0,00	0,00	0,00	0,00	0,00
041	Opérations patrimoniales	0,00	0,00	0,00	0,00	0,00
10	Dotations, fonds divers et réserves	0,00	0,00	0,00	0,00	0,00
13	Subventions d'investissement	0,00	0,00	0,00	0,00	0,00
16	Emprunts et dettes assimilées	0,00	0,00	0,00	0,00	0,00
18	Compte de liaison : affectat° (BA,régie)	0,00	0,00	0,00	0,00	0,00
20	Immobilisations incorporelles	0,00	0,00	0,00	0,00	0,00
204	Subventions d'équipement versées	0,00	0,00	0,00	0,00	0,00
21	Immobilisations corporelles	117 000,00	0,00	0,00	0,00	0,00

VILLE DE CHAMPS SUR MARNE - M14 BUDGET PRINCIPAL - BP - 2018

(1)	Libellé	Sous-fonction 11				
		110 Services communs	111 Police nationale	112 Police municipale	113 Pompiers, incendies et secours	114 Autres services de protection civile
22	Immobilisations reçues en affectation	0,00	0,00	0,00	0,00	0,00
23	Immobilisations en cours	0,00	0,00	0,00	0,00	0,00
26	Participat° et créances rattachées	0,00	0,00	0,00	0,00	0,00
27	Autres immobilisations financières	0,00	0,00	0,00	0,00	0,00
Opérations d'équipement		0,00	0,00	0,00	0,00	0,00
Opérations pour compte de tiers		0,00	0,00	0,00	0,00	0,00
Restes à réaliser – reports		20 368,23	0,00	0,00	0,00	0,00
RECETTES (2)		0,00	0,00	0,00	0,00	0,00
Recettes de l'exercice		0,00	0,00	0,00	0,00	0,00
010	Stocks	0,00	0,00	0,00	0,00	0,00
021	Virement de la sect° de fonctionnement	0,00	0,00	0,00	0,00	0,00
024	Produits des cessions d'immobilisations	0,00	0,00	0,00	0,00	0,00
040	Opérat° ordre transfert entre sections	0,00	0,00	0,00	0,00	0,00
041	Opérations patrimoniales	0,00	0,00	0,00	0,00	0,00
10	Dotations, fonds divers et réserves	0,00	0,00	0,00	0,00	0,00
13	Subventions d'investissement	0,00	0,00	0,00	0,00	0,00
16	Emprunts et dettes assimilées	0,00	0,00	0,00	0,00	0,00
18	Compte de liaison : affectat° (BA,régie)	0,00	0,00	0,00	0,00	0,00
20	Immobilisations incorporelles	0,00	0,00	0,00	0,00	0,00
204	Subventions d'équipement versées	0,00	0,00	0,00	0,00	0,00
21	Immobilisations corporelles	0,00	0,00	0,00	0,00	0,00
22	Immobilisations reçues en affectation	0,00	0,00	0,00	0,00	0,00
23	Immobilisations en cours	0,00	0,00	0,00	0,00	0,00
26	Participat° et créances rattachées	0,00	0,00	0,00	0,00	0,00
27	Autres immobilisations financières	0,00	0,00	0,00	0,00	0,00
Opérations pour compte de tiers		0,00	0,00	0,00	0,00	0,00
Restes à réaliser – reports		0,00	0,00	0,00	0,00	0,00
SOLDE (2)		-137 368,23	0,00	0,00	0,00	0,00

(1) Pour le croisement par nature, le détail est fait selon le niveau de vote choisi par l'assemblée délibérante (chapitre, article ou article spécialisé).

(2) Le solde correspond à la différence entre les recettes et les dépenses. Les dépenses et les recettes correspondent à la somme des dépenses et des recettes de l'exercice ainsi que des restes à réaliser et des reports (lignes budgétaires 001 et 002). Les lignes reports 001 et 002 apparaissent à la colonne 01-Non ventilables.

IV – ANNEXES	IV
ELEMENTS DU BILAN PRESENTATION CROISEE PAR FONCTION – DETAIL INVESTISSEMENT	A1.2

FONCTION 2 – Enseignement - Formation

(1)	Libellé	20 Services communs	21 Enseignement du premier degré	22 Enseignement du deuxième degré	23 Enseignement supérieur	24 Formation continue	25 Services annexes de l'enseignement	Total
	DEPENSES (2)	3 000,00	2 336 436,30	0,00	0,00	0,00	900,00	2 340 336,30
	Dépenses de l'exercice	3 000,00	1 845 813,73	0,00	0,00	0,00	900,00	1 849 713,73
010	Stocks	0,00	0,00	0,00	0,00	0,00	0,00	0,00
020	Dépenses imprévues	0,00	0,00	0,00	0,00	0,00	0,00	0,00
040	<i>Opérat° ordre transfert entre sections</i>	0,00	0,00	0,00	0,00	0,00	0,00	0,00
041	<i>Opérations patrimoniales</i>	0,00	0,00	0,00	0,00	0,00	0,00	0,00
10	Dotations, fonds divers et réserves	0,00	0,00	0,00	0,00	0,00	0,00	0,00
13	Subventions d'investissement	0,00	0,00	0,00	0,00	0,00	0,00	0,00
16	Emprunts et dettes assimilées	0,00	0,00	0,00	0,00	0,00	0,00	0,00
18	Compte de liaison : affectat° (BA,régie)	0,00	0,00	0,00	0,00	0,00	0,00	0,00
20	Immobilisations incorporelles	0,00	0,00	0,00	0,00	0,00	0,00	0,00
204	Subventions d'équipement versées	0,00	0,00	0,00	0,00	0,00	0,00	0,00
21	Immobilisations corporelles	3 000,00	1 765 813,73	0,00	0,00	0,00	900,00	1 769 713,73
22	Immobilisations reçues en affectation	0,00	0,00	0,00	0,00	0,00	0,00	0,00
23	Immobilisations en cours	0,00	80 000,00	0,00	0,00	0,00	0,00	80 000,00
26	Participat° et créances rattachées	0,00	0,00	0,00	0,00	0,00	0,00	0,00
27	Autres immobilisations financières	0,00	0,00	0,00	0,00	0,00	0,00	0,00
	Opérations d'équipement	0,00	0,00	0,00	0,00	0,00	0,00	0,00
	Opérations pour compte de tiers	0,00	0,00	0,00	0,00	0,00	0,00	0,00
	Restes à réaliser – reports	0,00	490 622,57	0,00	0,00	0,00	0,00	490 622,57
	RECETTES (2)	0,00	0,00	0,00	0,00	0,00	0,00	0,00
	Recettes de l'exercice	0,00	0,00	0,00	0,00	0,00	0,00	0,00
010	Stocks	0,00	0,00	0,00	0,00	0,00	0,00	0,00

VILLE DE CHAMPS SUR MARNE - M14 BUDGET PRINCIPAL - BP - 2018

(1)	Libellé	20 Services communs	21 Enseignement du premier degré	22 Enseignement du deuxième degré	23 Enseignement supérieur	24 Formation continue	25 Services annexes de l'enseignement	Total
021	Virement de la sect° de fonctionnement	0,00	0,00	0,00	0,00	0,00	0,00	0,00
024	Produits des cessions d'immobilisations	0,00	0,00	0,00	0,00	0,00	0,00	0,00
040	Opérat° ordre transfert entre sections	0,00	0,00	0,00	0,00	0,00	0,00	0,00
041	Opérations patrimoniales	0,00	0,00	0,00	0,00	0,00	0,00	0,00
10	Dotations, fonds divers et réserves	0,00	0,00	0,00	0,00	0,00	0,00	0,00
13	Subventions d'investissement	0,00	0,00	0,00	0,00	0,00	0,00	0,00
16	Emprunts et dettes assimilées	0,00	0,00	0,00	0,00	0,00	0,00	0,00
18	Compte de liaison : affectat° (BA,régie)	0,00	0,00	0,00	0,00	0,00	0,00	0,00
20	Immobilisations incorporelles	0,00	0,00	0,00	0,00	0,00	0,00	0,00
204	Subventions d'équipement versées	0,00	0,00	0,00	0,00	0,00	0,00	0,00
21	Immobilisations corporelles	0,00	0,00	0,00	0,00	0,00	0,00	0,00
22	Immobilisations reçues en affectation	0,00	0,00	0,00	0,00	0,00	0,00	0,00
23	Immobilisations en cours	0,00	0,00	0,00	0,00	0,00	0,00	0,00
26	Participat° et créances rattachées	0,00	0,00	0,00	0,00	0,00	0,00	0,00
27	Autres immobilisations financières	0,00	0,00	0,00	0,00	0,00	0,00	0,00
Opérations pour compte de tiers		0,00	0,00	0,00	0,00	0,00	0,00	0,00
Restes à réaliser – reports		0,00	0,00	0,00	0,00	0,00	0,00	0,00
SOLDE (2)		-3 000,00	-2 336 436,30	0,00	0,00	0,00	-900,00	-2 340 336,30

(1)	Libellé	Sous-fonction 21			Sous-fonction 25				
		211 Ecoles maternelles	212 Ecoles primaires	213 Classes regroupées	251 Hébergement et restauration scolaire	252 Transports scolaires	253 Sport scolaire	254 Médecine scolaire	255 Classes de découverte et autres services
DEPENSES (2)		12 999,65	4 798,97	2 318 637,68	900,00	0,00	0,00	0,00	0,00
Dépenses de l'exercice		5 242,68	3 462,05	1 837 109,00	900,00	0,00	0,00	0,00	0,00
010	Stocks	0,00	0,00	0,00	0,00	0,00	0,00	0,00	0,00
020	Dépenses imprévues	0,00	0,00	0,00	0,00	0,00	0,00	0,00	0,00
040	Opérat° ordre transfert entre sections	0,00	0,00	0,00	0,00	0,00	0,00	0,00	0,00

VILLE DE CHAMPS SUR MARNE - M14 BUDGET PRINCIPAL - BP - 2018

(1)	Libellé	Sous-fonction 21			Sous-fonction 25				
		211 Ecoles maternelles	212 Ecoles primaires	213 Classes regroupées	251 Hébergement et restauration scolaire	252 Transports scolaires	253 Sport scolaire	254 Médecine scolaire	255 Classes de découverte et autres services
041	Opérations patrimoniales	0,00	0,00	0,00	0,00	0,00	0,00	0,00	0,00
10	Dotations, fonds divers et réserves	0,00	0,00	0,00	0,00	0,00	0,00	0,00	0,00
13	Subventions d'investissement	0,00	0,00	0,00	0,00	0,00	0,00	0,00	0,00
16	Emprunts et dettes assimilées	0,00	0,00	0,00	0,00	0,00	0,00	0,00	0,00
18	Compte de liaison : affectat° (BA,régie)	0,00	0,00	0,00	0,00	0,00	0,00	0,00	0,00
20	Immobilisations incorporelles	0,00	0,00	0,00	0,00	0,00	0,00	0,00	0,00
204	Subventions d'équipement versées	0,00	0,00	0,00	0,00	0,00	0,00	0,00	0,00
21	Immobilisations corporelles	5 242,68	3 462,05	1 757 109,00	900,00	0,00	0,00	0,00	0,00
22	Immobilisations reçues en affectation	0,00	0,00	0,00	0,00	0,00	0,00	0,00	0,00
23	Immobilisations en cours	0,00	0,00	80 000,00	0,00	0,00	0,00	0,00	0,00
26	Participat° et créances rattachées	0,00	0,00	0,00	0,00	0,00	0,00	0,00	0,00
27	Autres immobilisations financières	0,00	0,00	0,00	0,00	0,00	0,00	0,00	0,00
Opérations d'équipement		0,00	0,00	0,00	0,00	0,00	0,00	0,00	0,00
Opérations pour compte de tiers		0,00	0,00	0,00	0,00	0,00	0,00	0,00	0,00
Restes à réaliser – reports		7 756,97	1 336,92	481 528,68	0,00	0,00	0,00	0,00	0,00
RECETTES (2)		0,00	0,00	0,00	0,00	0,00	0,00	0,00	0,00
Recettes de l'exercice		0,00	0,00	0,00	0,00	0,00	0,00	0,00	0,00
010	Stocks	0,00	0,00	0,00	0,00	0,00	0,00	0,00	0,00
021	Virement de la sect° de fonctionnement	0,00	0,00	0,00	0,00	0,00	0,00	0,00	0,00
024	Produits des cessions d'immobilisations	0,00	0,00	0,00	0,00	0,00	0,00	0,00	0,00
040	Opérat° ordre transfert entre sections	0,00	0,00	0,00	0,00	0,00	0,00	0,00	0,00
041	Opérations patrimoniales	0,00	0,00	0,00	0,00	0,00	0,00	0,00	0,00
10	Dotations, fonds divers et réserves	0,00	0,00	0,00	0,00	0,00	0,00	0,00	0,00
13	Subventions d'investissement	0,00	0,00	0,00	0,00	0,00	0,00	0,00	0,00
16	Emprunts et dettes assimilées	0,00	0,00	0,00	0,00	0,00	0,00	0,00	0,00
18	Compte de liaison : affectat° (BA,régie)	0,00	0,00	0,00	0,00	0,00	0,00	0,00	0,00
20	Immobilisations incorporelles	0,00	0,00	0,00	0,00	0,00	0,00	0,00	0,00
204	Subventions d'équipement versées	0,00	0,00	0,00	0,00	0,00	0,00	0,00	0,00
21	Immobilisations corporelles	0,00	0,00	0,00	0,00	0,00	0,00	0,00	0,00
22	Immobilisations reçues en affectation	0,00	0,00	0,00	0,00	0,00	0,00	0,00	0,00

VILLE DE CHAMPS SUR MARNE - M14 BUDGET PRINCIPAL - BP - 2018

(1)	Libellé	Sous-fonction 21			Sous-fonction 25				
		211 Ecoles maternelles	212 Ecoles primaires	213 Classes regroupées	251 Hébergement et restauration scolaire	252 Transports scolaires	253 Sport scolaire	254 Médecine scolaire	255 Classes de découverte et autres services
23	Immobilisations en cours	0,00	0,00	0,00	0,00	0,00	0,00	0,00	0,00
26	Participat° et créances rattachées	0,00	0,00	0,00	0,00	0,00	0,00	0,00	0,00
27	Autres immobilisations financières	0,00	0,00	0,00	0,00	0,00	0,00	0,00	0,00
Opérations pour compte de tiers		0,00	0,00	0,00	0,00	0,00	0,00	0,00	0,00
Restes à réaliser – reports		0,00	0,00	0,00	0,00	0,00	0,00	0,00	0,00
SOLDE (2)		-12 999,65	-4 798,97	-2 318 637,68	-900,00	0,00	0,00	0,00	0,00

(1) Pour le croisement par nature, le détail est fait selon le niveau de vote choisi par l'assemblée délibérante (chapitre, article ou article spécialisé).

(2) Le solde correspond à la différence entre les recettes et les dépenses. Les dépenses et les recettes correspondent à la somme des dépenses et des recettes de l'exercice ainsi que des restes à réaliser et des reports (lignes budgétaires 001 et 002). Les lignes reports 001 et 002 apparaissent à la colonne 01-Non ventilables.

IV – ANNEXES	IV
ELEMENTS DU BILAN PRESENTATION CROISEE PAR FONCTION – DETAIL INVESTISSEMENT	A1.2

FONCTION 3 – Culture

(1)	Libellé	30 Services communs	31 Expression artistique	32 Conservation et diffusion des patrimoine	33 Action culturelle	Total
DEPENSES (2)		0,00	16 432,26	0,00	1 800,00	18 232,26
Dépenses de l'exercice		0,00	15 880,00	0,00	1 800,00	17 680,00
010	Stocks	0,00	0,00	0,00	0,00	0,00
020	Dépenses imprévues	0,00	0,00	0,00	0,00	0,00
040	<i>Opérat° ordre transfert entre sections</i>	0,00	0,00	0,00	0,00	0,00
041	<i>Opérations patrimoniales</i>	0,00	0,00	0,00	0,00	0,00
10	Dotations, fonds divers et réserves	0,00	0,00	0,00	0,00	0,00
13	Subventions d'investissement	0,00	0,00	0,00	0,00	0,00
16	Emprunts et dettes assimilées	0,00	0,00	0,00	0,00	0,00
18	Compte de liaison : affectat° (BA,régie)	0,00	0,00	0,00	0,00	0,00
20	Immobilisations incorporelles	0,00	0,00	0,00	0,00	0,00
204	Subventions d'équipement versées	0,00	0,00	0,00	0,00	0,00
21	Immobilisations corporelles	0,00	15 880,00	0,00	1 800,00	17 680,00
22	Immobilisations reçues en affectation	0,00	0,00	0,00	0,00	0,00
23	Immobilisations en cours	0,00	0,00	0,00	0,00	0,00
26	Participat° et créances rattachées	0,00	0,00	0,00	0,00	0,00
27	Autres immobilisations financières	0,00	0,00	0,00	0,00	0,00
Opérations d'équipement		0,00	0,00	0,00	0,00	0,00
Opérations pour compte de tiers		0,00	0,00	0,00	0,00	0,00
Restes à réaliser – reports		0,00	552,26	0,00	0,00	552,26
RECETTES (2)		0,00	0,00	0,00	0,00	0,00
Recettes de l'exercice		0,00	0,00	0,00	0,00	0,00
010	Stocks	0,00	0,00	0,00	0,00	0,00
021	<i>Virement de la sect° de fonctionnement</i>	0,00	0,00	0,00	0,00	0,00
024	Produits des cessions d'immobilisations	0,00	0,00	0,00	0,00	0,00

VILLE DE CHAMPS SUR MARNE - M14 BUDGET PRINCIPAL - BP - 2018

(1)	Libellé	30 Services communs	31 Expression artistique	32 Conservation et diffusion des patrimoine	33 Action culturelle	Total
040	Opérat° ordre transfert entre sections	0,00	0,00	0,00	0,00	0,00
041	Opérations patrimoniales	0,00	0,00	0,00	0,00	0,00
10	Dotations, fonds divers et réserves	0,00	0,00	0,00	0,00	0,00
13	Subventions d'investissement	0,00	0,00	0,00	0,00	0,00
16	Emprunts et dettes assimilées	0,00	0,00	0,00	0,00	0,00
18	Compte de liaison : affectat° (BA,régie)	0,00	0,00	0,00	0,00	0,00
20	Immobilisations incorporelles	0,00	0,00	0,00	0,00	0,00
204	Subventions d'équipement versées	0,00	0,00	0,00	0,00	0,00
21	Immobilisations corporelles	0,00	0,00	0,00	0,00	0,00
22	Immobilisations reçues en affectation	0,00	0,00	0,00	0,00	0,00
23	Immobilisations en cours	0,00	0,00	0,00	0,00	0,00
26	Participat° et créances rattachées	0,00	0,00	0,00	0,00	0,00
27	Autres immobilisations financières	0,00	0,00	0,00	0,00	0,00
Opérations pour compte de tiers		0,00	0,00	0,00	0,00	0,00
Restes à réaliser – reports		0,00	0,00	0,00	0,00	0,00
SOLDE (2)		0,00	-16 432,26	0,00	-1 800,00	-18 232,26

(1)	Libellé	Sous-fonction 31				Sous-fonction 32			
		311 Expression musicale, lyrique et choré.	312 Arts plastiques, activités artistiques	313 Théâtres	314 Cinémas et autres salles de spectacles	321 Bibliothèques et médiathèques	322 Musées	323 Archives	324 Entretien du patrimoine culturel
DEPENSES (2)		0,00	1 862,26	0,00	14 570,00	0,00	0,00	0,00	0,00
Dépenses de l'exercice		0,00	1 310,00	0,00	14 570,00	0,00	0,00	0,00	0,00
010	Stocks	0,00	0,00	0,00	0,00	0,00	0,00	0,00	0,00
020	Dépenses imprévues	0,00	0,00	0,00	0,00	0,00	0,00	0,00	0,00
040	Opérat° ordre transfert entre sections	0,00	0,00	0,00	0,00	0,00	0,00	0,00	0,00
041	Opérations patrimoniales	0,00	0,00	0,00	0,00	0,00	0,00	0,00	0,00
10	Dotations, fonds divers et réserves	0,00	0,00	0,00	0,00	0,00	0,00	0,00	0,00
13	Subventions d'investissement	0,00	0,00	0,00	0,00	0,00	0,00	0,00	0,00
16	Emprunts et dettes assimilées	0,00	0,00	0,00	0,00	0,00	0,00	0,00	0,00
18	Compte de liaison : affectat° (BA,régie)	0,00	0,00	0,00	0,00	0,00	0,00	0,00	0,00
20	Immobilisations incorporelles	0,00	0,00	0,00	0,00	0,00	0,00	0,00	0,00

VILLE DE CHAMPS SUR MARNE - M14 BUDGET PRINCIPAL - BP - 2018

(1)	Libellé	Sous-fonction 31				Sous-fonction 32			
		311 Expression musicale, lyrique et choré.	312 Arts plastiques, activités artistiques	313 Théâtres	314 Cinémas et autres salles de spectacles	321 Bibliothèques et médiathèques	322 Musées	323 Archives	324 Entretien du patrimoine culturel
204	Subventions d'équipement versées	0,00	0,00	0,00	0,00	0,00	0,00	0,00	0,00
21	Immobilisations corporelles	0,00	1 310,00	0,00	14 570,00	0,00	0,00	0,00	0,00
22	Immobilisations reçues en affectation	0,00	0,00	0,00	0,00	0,00	0,00	0,00	0,00
23	Immobilisations en cours	0,00	0,00	0,00	0,00	0,00	0,00	0,00	0,00
26	Participat° et créances rattachées	0,00	0,00	0,00	0,00	0,00	0,00	0,00	0,00
27	Autres immobilisations financières	0,00	0,00	0,00	0,00	0,00	0,00	0,00	0,00
Opérations d'équipement		0,00	0,00	0,00	0,00	0,00	0,00	0,00	0,00
Opérations pour compte de tiers		0,00	0,00	0,00	0,00	0,00	0,00	0,00	0,00
Restes à réaliser – reports		0,00	552,26	0,00	0,00	0,00	0,00	0,00	0,00
RECETTES (2)		0,00	0,00	0,00	0,00	0,00	0,00	0,00	0,00
Recettes de l'exercice		0,00	0,00	0,00	0,00	0,00	0,00	0,00	0,00
010	Stocks	0,00	0,00	0,00	0,00	0,00	0,00	0,00	0,00
021	Virement de la sect° de fonctionnement	0,00	0,00	0,00	0,00	0,00	0,00	0,00	0,00
024	Produits des cessions d'immobilisations	0,00	0,00	0,00	0,00	0,00	0,00	0,00	0,00
040	Opérat° ordre transfert entre sections	0,00	0,00	0,00	0,00	0,00	0,00	0,00	0,00
041	Opérations patrimoniales	0,00	0,00	0,00	0,00	0,00	0,00	0,00	0,00
10	Dotations, fonds divers et réserves	0,00	0,00	0,00	0,00	0,00	0,00	0,00	0,00
13	Subventions d'investissement	0,00	0,00	0,00	0,00	0,00	0,00	0,00	0,00
16	Emprunts et dettes assimilées	0,00	0,00	0,00	0,00	0,00	0,00	0,00	0,00
18	Compte de liaison : affectat° (BA,régie)	0,00	0,00	0,00	0,00	0,00	0,00	0,00	0,00
20	Immobilisations incorporelles	0,00	0,00	0,00	0,00	0,00	0,00	0,00	0,00
204	Subventions d'équipement versées	0,00	0,00	0,00	0,00	0,00	0,00	0,00	0,00
21	Immobilisations corporelles	0,00	0,00	0,00	0,00	0,00	0,00	0,00	0,00
22	Immobilisations reçues en affectation	0,00	0,00	0,00	0,00	0,00	0,00	0,00	0,00
23	Immobilisations en cours	0,00	0,00	0,00	0,00	0,00	0,00	0,00	0,00
26	Participat° et créances rattachées	0,00	0,00	0,00	0,00	0,00	0,00	0,00	0,00
27	Autres immobilisations financières	0,00	0,00	0,00	0,00	0,00	0,00	0,00	0,00
Opérations pour compte de tiers		0,00	0,00	0,00	0,00	0,00	0,00	0,00	0,00
Restes à réaliser – reports		0,00	0,00	0,00	0,00	0,00	0,00	0,00	0,00
SOLDE (2)		0,00	-1 862,26	0,00	-14 570,00	0,00	0,00	0,00	0,00

VILLE DE CHAMPS SUR MARNE - M14 BUDGET PRINCIPAL - BP - 2018

(1) Pour le croisement par nature, le détail est fait selon le niveau de vote choisi par l'assemblée délibérante (chapitre, article ou article spécialisé).

(2) Le solde correspond à la différence entre les recettes et les dépenses. Les dépenses et les recettes correspondent à la somme des dépenses et des recettes de l'exercice ainsi que des restes à réaliser et des reports (lignes budgétaires 001 et 002). Les lignes reports 001 et 002 apparaissent à la colonne 01-Non ventilables.

IV – ANNEXES	IV
ELEMENTS DU BILAN PRESENTATION CROISEE PAR FONCTION – DETAIL INVESTISSEMENT	A1.2

FONCTION 4 – Sport et jeunesse

(1)	Libellé	40 Services communs	41 Sports	42 Jeunesse	Total
DEPENSES (2)		0,00	1 162 812,64	19 690,78	1 182 503,42
Dépenses de l'exercice		0,00	527 180,00	12 182,60	539 362,60
010	Stocks	0,00	0,00	0,00	0,00
020	Dépenses imprévues	0,00	0,00	0,00	0,00
040	<i>Opérat° ordre transfert entre sections</i>	0,00	0,00	0,00	0,00
041	<i>Opérations patrimoniales</i>	0,00	0,00	0,00	0,00
10	Dotations, fonds divers et réserves	0,00	0,00	0,00	0,00
13	Subventions d'investissement	0,00	0,00	0,00	0,00
16	Emprunts et dettes assimilées	0,00	0,00	0,00	0,00
18	Compte de liaison : affectat° (BA,régie)	0,00	0,00	0,00	0,00
20	Immobilisations incorporelles	0,00	0,00	0,00	0,00
204	Subventions d'équipement versées	0,00	0,00	0,00	0,00
21	Immobilisations corporelles	0,00	277 180,00	12 182,60	289 362,60
22	Immobilisations reçues en affectation	0,00	0,00	0,00	0,00
23	Immobilisations en cours	0,00	250 000,00	0,00	250 000,00
26	Participat° et créances rattachées	0,00	0,00	0,00	0,00
27	Autres immobilisations financières	0,00	0,00	0,00	0,00
Opérations d'équipement		0,00	0,00	0,00	0,00
Opérations pour compte de tiers		0,00	0,00	0,00	0,00
Restes à réaliser – reports		0,00	635 632,64	7 508,18	643 140,82
RECETTES (2)		0,00	0,00	0,00	0,00
Recettes de l'exercice		0,00	0,00	0,00	0,00
010	Stocks	0,00	0,00	0,00	0,00
021	<i>Virement de la sect° de fonctionnement</i>	0,00	0,00	0,00	0,00
024	Produits des cessions d'immobilisations	0,00	0,00	0,00	0,00
040	<i>Opérat° ordre transfert entre sections</i>	0,00	0,00	0,00	0,00

VILLE DE CHAMPS SUR MARNE - M14 BUDGET PRINCIPAL - BP - 2018

(1)	Libellé	40 Services communs	41 Sports	42 Jeunesse	Total
041	Opérations patrimoniales	0,00	0,00	0,00	0,00
10	Dotations, fonds divers et réserves	0,00	0,00	0,00	0,00
13	Subventions d'investissement	0,00	0,00	0,00	0,00
16	Emprunts et dettes assimilées	0,00	0,00	0,00	0,00
18	Compte de liaison : affectat° (BA,régie)	0,00	0,00	0,00	0,00
20	Immobilisations incorporelles	0,00	0,00	0,00	0,00
204	Subventions d'équipement versées	0,00	0,00	0,00	0,00
21	Immobilisations corporelles	0,00	0,00	0,00	0,00
22	Immobilisations reçues en affectation	0,00	0,00	0,00	0,00
23	Immobilisations en cours	0,00	0,00	0,00	0,00
26	Participat° et créances rattachées	0,00	0,00	0,00	0,00
27	Autres immobilisations financières	0,00	0,00	0,00	0,00
Opérations pour compte de tiers		0,00	0,00	0,00	0,00
Restes à réaliser – reports		0,00	0,00	0,00	0,00
SOLDE (2)		0,00	-1 162 812,64	-19 690,78	-1 182 503,42

(1)	Libellé	Sous-fonction 41					Sous-fonction 42		
		411 Salles de sport, gymnases	412 Stades	413 Piscines	414 Autres équipements sportifs ou de loisir	415 Manifestations sportives	421 Centres de loisirs	422 Autres activités pour les jeunes	423 Colonies de vacances
DEPENSES (2)		191 480,01	967 881,60	0,00	3 451,03	0,00	13 398,55	6 292,23	0,00
Dépenses de l'exercice		177 180,00	350 000,00	0,00	0,00	0,00	9 500,00	2 682,60	0,00
010	Stocks	0,00	0,00	0,00	0,00	0,00	0,00	0,00	0,00
020	Dépenses imprévues	0,00	0,00	0,00	0,00	0,00	0,00	0,00	0,00
040	Opérat° ordre transfert entre sections	0,00	0,00	0,00	0,00	0,00	0,00	0,00	0,00
041	Opérations patrimoniales	0,00	0,00	0,00	0,00	0,00	0,00	0,00	0,00
10	Dotations, fonds divers et réserves	0,00	0,00	0,00	0,00	0,00	0,00	0,00	0,00
13	Subventions d'investissement	0,00	0,00	0,00	0,00	0,00	0,00	0,00	0,00
16	Emprunts et dettes assimilées	0,00	0,00	0,00	0,00	0,00	0,00	0,00	0,00
18	Compte de liaison : affectat° (BA,régie)	0,00	0,00	0,00	0,00	0,00	0,00	0,00	0,00
20	Immobilisations incorporelles	0,00	0,00	0,00	0,00	0,00	0,00	0,00	0,00
204	Subventions d'équipement versées	0,00	0,00	0,00	0,00	0,00	0,00	0,00	0,00

VILLE DE CHAMPS SUR MARNE - M14 BUDGET PRINCIPAL - BP - 2018

(1)	Libellé	Sous-fonction 41					Sous-fonction 42		
		411 Salles de sport, gymnases	412 Stades	413 Piscines	414 Autres équipements sportifs ou de loisir	415 Manifestations sportives	421 Centres de loisirs	422 Autres activités pour les jeunes	423 Colonies de vacances
21	Immobilisations corporelles	177 180,00	100 000,00	0,00	0,00	0,00	9 500,00	2 682,60	0,00
22	Immobilisations reçues en affectation	0,00	0,00	0,00	0,00	0,00	0,00	0,00	0,00
23	Immobilisations en cours	0,00	250 000,00	0,00	0,00	0,00	0,00	0,00	0,00
26	Participat° et créances rattachées	0,00	0,00	0,00	0,00	0,00	0,00	0,00	0,00
27	Autres immobilisations financières	0,00	0,00	0,00	0,00	0,00	0,00	0,00	0,00
Opérations d'équipement		0,00	0,00	0,00	0,00	0,00	0,00	0,00	0,00
Opérations pour compte de tiers		0,00	0,00	0,00	0,00	0,00	0,00	0,00	0,00
Restes à réaliser – reports		14 300,01	617 881,60	0,00	3 451,03	0,00	3 898,55	3 609,63	0,00
RECETTES (2)		0,00	0,00	0,00	0,00	0,00	0,00	0,00	0,00
Recettes de l'exercice		0,00	0,00	0,00	0,00	0,00	0,00	0,00	0,00
010	Stocks	0,00	0,00	0,00	0,00	0,00	0,00	0,00	0,00
021	Virement de la sect° de fonctionnement	0,00	0,00	0,00	0,00	0,00	0,00	0,00	0,00
024	Produits des cessions d'immobilisations	0,00	0,00	0,00	0,00	0,00	0,00	0,00	0,00
040	Opérat° ordre transfert entre sections	0,00	0,00	0,00	0,00	0,00	0,00	0,00	0,00
041	Opérations patrimoniales	0,00	0,00	0,00	0,00	0,00	0,00	0,00	0,00
10	Dotations, fonds divers et réserves	0,00	0,00	0,00	0,00	0,00	0,00	0,00	0,00
13	Subventions d'investissement	0,00	0,00	0,00	0,00	0,00	0,00	0,00	0,00
16	Emprunts et dettes assimilées	0,00	0,00	0,00	0,00	0,00	0,00	0,00	0,00
18	Compte de liaison : affectat° (BA,régie)	0,00	0,00	0,00	0,00	0,00	0,00	0,00	0,00
20	Immobilisations incorporelles	0,00	0,00	0,00	0,00	0,00	0,00	0,00	0,00
204	Subventions d'équipement versées	0,00	0,00	0,00	0,00	0,00	0,00	0,00	0,00
21	Immobilisations corporelles	0,00	0,00	0,00	0,00	0,00	0,00	0,00	0,00
22	Immobilisations reçues en affectation	0,00	0,00	0,00	0,00	0,00	0,00	0,00	0,00
23	Immobilisations en cours	0,00	0,00	0,00	0,00	0,00	0,00	0,00	0,00
26	Participat° et créances rattachées	0,00	0,00	0,00	0,00	0,00	0,00	0,00	0,00
27	Autres immobilisations financières	0,00	0,00	0,00	0,00	0,00	0,00	0,00	0,00
Opérations pour compte de tiers		0,00	0,00	0,00	0,00	0,00	0,00	0,00	0,00
Restes à réaliser – reports		0,00	0,00	0,00	0,00	0,00	0,00	0,00	0,00
SOLDE (2)		-191 480,01	-967 881,60	0,00	-3 451,03	0,00	-13 398,55	-6 292,23	0,00

(1) Pour le croisement par nature, le détail est fait selon le niveau de vote choisi par l'assemblée délibérante (chapitre, article ou article spécialisé).

VILLE DE CHAMPS SUR MARNE - M14 BUDGET PRINCIPAL - BP - 2018

(2) Le solde correspond à la différence entre les recettes et les dépenses. Les dépenses et les recettes correspondent à la somme des dépenses et des recettes de l'exercice ainsi que des restes à réaliser et des reports (lignes budgétaires 001 et 002). Les lignes reports 001 et 002 apparaissent à la colonne 01-Non ventilables.

IV – ANNEXES	IV
ELEMENTS DU BILAN PRESENTATION CROISEE PAR FONCTION – DETAIL INVESTISSEMENT	A1.2

FONCTION 5 – Interventions sociales et santé

(1)	Libellé	51 Santé	52 Interventions sociales	Total
DEPENSES (2)		0,00	0,00	0,00
Dépenses de l'exercice		0,00	0,00	0,00
010	Stocks	0,00	0,00	0,00
020	Dépenses imprévues	0,00	0,00	0,00
040	<i>Opérat° ordre transfert entre sections</i>	0,00	0,00	0,00
041	<i>Opérations patrimoniales</i>	0,00	0,00	0,00
10	Dotations, fonds divers et réserves	0,00	0,00	0,00
13	Subventions d'investissement	0,00	0,00	0,00
16	Emprunts et dettes assimilées	0,00	0,00	0,00
18	Compte de liaison : affectat° (BA,régie)	0,00	0,00	0,00
20	Immobilisations incorporelles	0,00	0,00	0,00
204	Subventions d'équipement versées	0,00	0,00	0,00
21	Immobilisations corporelles	0,00	0,00	0,00
22	Immobilisations reçues en affectation	0,00	0,00	0,00
23	Immobilisations en cours	0,00	0,00	0,00
26	Participat° et créances rattachées	0,00	0,00	0,00
27	Autres immobilisations financières	0,00	0,00	0,00
Opérations d'équipement		0,00	0,00	0,00
Opérations pour compte de tiers		0,00	0,00	0,00
Restes à réaliser – reports		0,00	0,00	0,00
RECETTES (2)		0,00	0,00	0,00
Recettes de l'exercice		0,00	0,00	0,00
010	Stocks	0,00	0,00	0,00
021	<i>Virement de la sect° de fonctionnement</i>	0,00	0,00	0,00
024	Produits des cessions d'immobilisations	0,00	0,00	0,00
040	<i>Opérat° ordre transfert entre sections</i>	0,00	0,00	0,00

VILLE DE CHAMPS SUR MARNE - M14 BUDGET PRINCIPAL - BP - 2018

(1)	Libellé	51 Santé	52 Interventions sociales	Total
041	Opérations patrimoniales	0,00	0,00	0,00
10	Dotations, fonds divers et réserves	0,00	0,00	0,00
13	Subventions d'investissement	0,00	0,00	0,00
16	Emprunts et dettes assimilées	0,00	0,00	0,00
18	Compte de liaison : affectat° (BA,régie)	0,00	0,00	0,00
20	Immobilisations incorporelles	0,00	0,00	0,00
204	Subventions d'équipement versées	0,00	0,00	0,00
21	Immobilisations corporelles	0,00	0,00	0,00
22	Immobilisations reçues en affectation	0,00	0,00	0,00
23	Immobilisations en cours	0,00	0,00	0,00
26	Participat° et créances rattachées	0,00	0,00	0,00
27	Autres immobilisations financières	0,00	0,00	0,00
Opérations pour compte de tiers		0,00	0,00	0,00
Restes à réaliser – reports		0,00	0,00	0,00
SOLDE (2)		0,00	0,00	0,00

(1)	Libellé	Sous-fonction 51			Sous-fonction 52				
		510 Services communs	511 Dispensaires, autres établist sanitaires	512 Actions de prévention sanitaire	520 Services communs	521 Services à caractère social handicapés	522 Act° pour l'enfance et l'adolescence	523 Act° pour personnes en difficulté	524 Autres services
DEPENSES (2)		0,00	0,00	0,00	0,00	0,00	0,00	0,00	0,00
Dépenses de l'exercice		0,00	0,00	0,00	0,00	0,00	0,00	0,00	0,00
010	Stocks	0,00	0,00	0,00	0,00	0,00	0,00	0,00	0,00
020	Dépenses imprévues	0,00	0,00	0,00	0,00	0,00	0,00	0,00	0,00
040	Opérat° ordre transfert entre sections	0,00	0,00	0,00	0,00	0,00	0,00	0,00	0,00
041	Opérations patrimoniales	0,00	0,00	0,00	0,00	0,00	0,00	0,00	0,00
10	Dotations, fonds divers et réserves	0,00	0,00	0,00	0,00	0,00	0,00	0,00	0,00
13	Subventions d'investissement	0,00	0,00	0,00	0,00	0,00	0,00	0,00	0,00
16	Emprunts et dettes assimilées	0,00	0,00	0,00	0,00	0,00	0,00	0,00	0,00
18	Compte de liaison : affectat° (BA,régie)	0,00	0,00	0,00	0,00	0,00	0,00	0,00	0,00
20	Immobilisations incorporelles	0,00	0,00	0,00	0,00	0,00	0,00	0,00	0,00
204	Subventions d'équipement versées	0,00	0,00	0,00	0,00	0,00	0,00	0,00	0,00

VILLE DE CHAMPS SUR MARNE - M14 BUDGET PRINCIPAL - BP - 2018

(1)	Libellé	Sous-fonction 51			Sous-fonction 52				
		510 Services communs	511 Dispensaires, autres établiss sanitaires	512 Actions de prévention sanitaire	520 Services communs	521 Services à caractère social handicapés	522 Act° pour l'enfance et l'adolescence	523 Act° pour personnes en difficulté	524 Autres services
21	Immobilisations corporelles	0,00	0,00	0,00	0,00	0,00	0,00	0,00	0,00
22	Immobilisations reçues en affectation	0,00	0,00	0,00	0,00	0,00	0,00	0,00	0,00
23	Immobilisations en cours	0,00	0,00	0,00	0,00	0,00	0,00	0,00	0,00
26	Participat° et créances rattachées	0,00	0,00	0,00	0,00	0,00	0,00	0,00	0,00
27	Autres immobilisations financières	0,00	0,00	0,00	0,00	0,00	0,00	0,00	0,00
Opérations d'équipement		0,00	0,00	0,00	0,00	0,00	0,00	0,00	0,00
Opérations pour compte de tiers		0,00	0,00	0,00	0,00	0,00	0,00	0,00	0,00
Restes à réaliser – reports		0,00	0,00	0,00	0,00	0,00	0,00	0,00	0,00
RECETTES (2)		0,00	0,00	0,00	0,00	0,00	0,00	0,00	0,00
Recettes de l'exercice		0,00	0,00	0,00	0,00	0,00	0,00	0,00	0,00
010	Stocks	0,00	0,00	0,00	0,00	0,00	0,00	0,00	0,00
021	Virement de la sect° de fonctionnement	0,00	0,00	0,00	0,00	0,00	0,00	0,00	0,00
024	Produits des cessions d'immobilisations	0,00	0,00	0,00	0,00	0,00	0,00	0,00	0,00
040	Opérat° ordre transfert entre sections	0,00	0,00	0,00	0,00	0,00	0,00	0,00	0,00
041	Opérations patrimoniales	0,00	0,00	0,00	0,00	0,00	0,00	0,00	0,00
10	Dotations, fonds divers et réserves	0,00	0,00	0,00	0,00	0,00	0,00	0,00	0,00
13	Subventions d'investissement	0,00	0,00	0,00	0,00	0,00	0,00	0,00	0,00
16	Emprunts et dettes assimilées	0,00	0,00	0,00	0,00	0,00	0,00	0,00	0,00
18	Compte de liaison : affectat° (BA,régie)	0,00	0,00	0,00	0,00	0,00	0,00	0,00	0,00
20	Immobilisations incorporelles	0,00	0,00	0,00	0,00	0,00	0,00	0,00	0,00
204	Subventions d'équipement versées	0,00	0,00	0,00	0,00	0,00	0,00	0,00	0,00
21	Immobilisations corporelles	0,00	0,00	0,00	0,00	0,00	0,00	0,00	0,00
22	Immobilisations reçues en affectation	0,00	0,00	0,00	0,00	0,00	0,00	0,00	0,00
23	Immobilisations en cours	0,00	0,00	0,00	0,00	0,00	0,00	0,00	0,00
26	Participat° et créances rattachées	0,00	0,00	0,00	0,00	0,00	0,00	0,00	0,00
27	Autres immobilisations financières	0,00	0,00	0,00	0,00	0,00	0,00	0,00	0,00
Opérations pour compte de tiers		0,00	0,00	0,00	0,00	0,00	0,00	0,00	0,00
Restes à réaliser – reports		0,00	0,00	0,00	0,00	0,00	0,00	0,00	0,00
SOLDE (2)		0,00	0,00	0,00	0,00	0,00	0,00	0,00	0,00

(1) Pour le croisement par nature, le détail est fait selon le niveau de vote choisi par l'assemblée délibérante (chapitre, article ou article spécialisé).

VILLE DE CHAMPS SUR MARNE - M14 BUDGET PRINCIPAL - BP - 2018

(2) Le solde correspond à la différence entre les recettes et les dépenses. Les dépenses et les recettes correspondent à la somme des dépenses et des recettes de l'exercice ainsi que des restes à réaliser et des reports (lignes budgétaires 001 et 002). Les lignes reports 001 et 002 apparaissent à la colonne 01-Non ventilables.

IV – ANNEXES	IV
ELEMENTS DU BILAN PRESENTATION CROISEE PAR FONCTION – DETAIL INVESTISSEMENT	A1.2

FONCTION 6 – Famille

(1)	Libellé	60 Services communs	61 Services en faveur des personnes âgées	62 Actions en faveur de la maternité	63 Aides à la famille	64 Crèches et garderies	Total
DEPENSES (2)		1 100,00	0,00	0,00	0,00	19 661,99	20 761,99
Dépenses de l'exercice		700,00	0,00	0,00	0,00	18 200,00	18 900,00
010	Stocks	0,00	0,00	0,00	0,00	0,00	0,00
020	Dépenses imprévues	0,00	0,00	0,00	0,00	0,00	0,00
040	<i>Opérat° ordre transfert entre sections</i>	0,00	0,00	0,00	0,00	0,00	0,00
041	<i>Opérations patrimoniales</i>	0,00	0,00	0,00	0,00	0,00	0,00
10	Dotations, fonds divers et réserves	0,00	0,00	0,00	0,00	0,00	0,00
13	Subventions d'investissement	0,00	0,00	0,00	0,00	0,00	0,00
16	Emprunts et dettes assimilées	0,00	0,00	0,00	0,00	0,00	0,00
18	Compte de liaison : affectat° (BA,régie)	0,00	0,00	0,00	0,00	0,00	0,00
20	Immobilisations incorporelles	0,00	0,00	0,00	0,00	0,00	0,00
204	Subventions d'équipement versées	0,00	0,00	0,00	0,00	0,00	0,00
21	Immobilisations corporelles	700,00	0,00	0,00	0,00	18 200,00	18 900,00
22	Immobilisations reçues en affectation	0,00	0,00	0,00	0,00	0,00	0,00
23	Immobilisations en cours	0,00	0,00	0,00	0,00	0,00	0,00
26	Participat° et créances rattachées	0,00	0,00	0,00	0,00	0,00	0,00
27	Autres immobilisations financières	0,00	0,00	0,00	0,00	0,00	0,00
Opérations d'équipement		0,00	0,00	0,00	0,00	0,00	0,00
Opérations pour compte de tiers		0,00	0,00	0,00	0,00	0,00	0,00
Restes à réaliser – reports		400,00	0,00	0,00	0,00	1 461,99	1 861,99
RECETTES (2)		0,00	0,00	0,00	0,00	0,00	0,00
Recettes de l'exercice		0,00	0,00	0,00	0,00	0,00	0,00
010	Stocks	0,00	0,00	0,00	0,00	0,00	0,00
021	<i>Virement de la sect° de fonctionnement</i>	0,00	0,00	0,00	0,00	0,00	0,00
024	Produits des cessions d'immobilisations	0,00	0,00	0,00	0,00	0,00	0,00

VILLE DE CHAMPS SUR MARNE - M14 BUDGET PRINCIPAL - BP - 2018

(1)	Libellé	60 Services communs	61 Services en faveur des personnes âgées	62 Actions en faveur de la maternité	63 Aides à la famille	64 Crèches et garderies	Total
040	Opérat° ordre transfert entre sections	0,00	0,00	0,00	0,00	0,00	0,00
041	Opérations patrimoniales	0,00	0,00	0,00	0,00	0,00	0,00
10	Dotations, fonds divers et réserves	0,00	0,00	0,00	0,00	0,00	0,00
13	Subventions d'investissement	0,00	0,00	0,00	0,00	0,00	0,00
16	Emprunts et dettes assimilées	0,00	0,00	0,00	0,00	0,00	0,00
18	Compte de liaison : affectat° (BA,régie)	0,00	0,00	0,00	0,00	0,00	0,00
20	Immobilisations incorporelles	0,00	0,00	0,00	0,00	0,00	0,00
204	Subventions d'équipement versées	0,00	0,00	0,00	0,00	0,00	0,00
21	Immobilisations corporelles	0,00	0,00	0,00	0,00	0,00	0,00
22	Immobilisations reçues en affectation	0,00	0,00	0,00	0,00	0,00	0,00
23	Immobilisations en cours	0,00	0,00	0,00	0,00	0,00	0,00
26	Participat° et créances rattachées	0,00	0,00	0,00	0,00	0,00	0,00
27	Autres immobilisations financières	0,00	0,00	0,00	0,00	0,00	0,00
	Opérations pour compte de tiers	0,00	0,00	0,00	0,00	0,00	0,00
	Restes à réaliser – reports	0,00	0,00	0,00	0,00	0,00	0,00
	SOLDE (2)	-1 100,00	0,00	0,00	0,00	-19 661,99	-20 761,99

(1) Pour le croisement par nature, le détail est fait selon le niveau de vote choisi par l'assemblée délibérante (chapitre, article ou article spécialisé).

(2) Le solde correspond à la différence entre les recettes et les dépenses. Les dépenses et les recettes correspondent à la somme des dépenses et des recettes de l'exercice ainsi que des restes à réaliser et des reports (lignes budgétaires 001 et 002). Les lignes reports 001 et 002 apparaissent à la colonne 01-Non ventilables.

IV – ANNEXES	IV
ELEMENTS DU BILAN PRESENTATION CROISEE PAR FONCTION – DETAIL INVESTISSEMENT	A1.2

FONCTION 7 – Logement

(1)	Libellé	70 Services communs	71 Parc privé de la ville	72 Aide au secteur locatif	73 Aides à l'accession à la propriété	Total
DEPENSES (2)		0,00	0,00	0,00	0,00	0,00
Dépenses de l'exercice		0,00	0,00	0,00	0,00	0,00
010	Stocks	0,00	0,00	0,00	0,00	0,00
020	Dépenses imprévues	0,00	0,00	0,00	0,00	0,00
040	<i>Opérat° ordre transfert entre sections</i>	0,00	0,00	0,00	0,00	0,00
041	<i>Opérations patrimoniales</i>	0,00	0,00	0,00	0,00	0,00
10	Dotations, fonds divers et réserves	0,00	0,00	0,00	0,00	0,00
13	Subventions d'investissement	0,00	0,00	0,00	0,00	0,00
16	Emprunts et dettes assimilées	0,00	0,00	0,00	0,00	0,00
18	Compte de liaison : affectat° (BA,régie)	0,00	0,00	0,00	0,00	0,00
20	Immobilisations incorporelles	0,00	0,00	0,00	0,00	0,00
204	Subventions d'équipement versées	0,00	0,00	0,00	0,00	0,00
21	Immobilisations corporelles	0,00	0,00	0,00	0,00	0,00
22	Immobilisations reçues en affectation	0,00	0,00	0,00	0,00	0,00
23	Immobilisations en cours	0,00	0,00	0,00	0,00	0,00
26	Participat° et créances rattachées	0,00	0,00	0,00	0,00	0,00
27	Autres immobilisations financières	0,00	0,00	0,00	0,00	0,00
Opérations d'équipement		0,00	0,00	0,00	0,00	0,00
Opérations pour compte de tiers		0,00	0,00	0,00	0,00	0,00
Restes à réaliser – reports		0,00	0,00	0,00	0,00	0,00
RECETTES (2)		0,00	0,00	0,00	0,00	0,00
Recettes de l'exercice		0,00	0,00	0,00	0,00	0,00
010	Stocks	0,00	0,00	0,00	0,00	0,00
021	<i>Virement de la sect° de fonctionnement</i>	0,00	0,00	0,00	0,00	0,00
024	Produits des cessions d'immobilisations	0,00	0,00	0,00	0,00	0,00
040	<i>Opérat° ordre transfert entre sections</i>	0,00	0,00	0,00	0,00	0,00

VILLE DE CHAMPS SUR MARNE - M14 BUDGET PRINCIPAL - BP - 2018

(1)	Libellé	70 Services communs	71 Parc privé de la ville	72 Aide au secteur locatif	73 Aides à l'accession à la propriété	Total
041	Opérations patrimoniales	0,00	0,00	0,00	0,00	0,00
10	Dotations, fonds divers et réserves	0,00	0,00	0,00	0,00	0,00
13	Subventions d'investissement	0,00	0,00	0,00	0,00	0,00
16	Emprunts et dettes assimilées	0,00	0,00	0,00	0,00	0,00
18	Compte de liaison : affectat° (BA,régie)	0,00	0,00	0,00	0,00	0,00
20	Immobilisations incorporelles	0,00	0,00	0,00	0,00	0,00
204	Subventions d'équipement versées	0,00	0,00	0,00	0,00	0,00
21	Immobilisations corporelles	0,00	0,00	0,00	0,00	0,00
22	Immobilisations reçues en affectation	0,00	0,00	0,00	0,00	0,00
23	Immobilisations en cours	0,00	0,00	0,00	0,00	0,00
26	Participat° et créances rattachées	0,00	0,00	0,00	0,00	0,00
27	Autres immobilisations financières	0,00	0,00	0,00	0,00	0,00
	Opérations pour compte de tiers	0,00	0,00	0,00	0,00	0,00
	Restes à réaliser – reports	0,00	0,00	0,00	0,00	0,00
	SOLDE (2)	0,00	0,00	0,00	0,00	0,00

(1) Pour le croisement par nature, le détail est fait selon le niveau de vote choisi par l'assemblée délibérante (chapitre, article ou article spécialisé).

(2) Le solde correspond à la différence entre les recettes et les dépenses. Les dépenses et les recettes correspondent à la somme des dépenses et des recettes de l'exercice ainsi que des restes à réaliser et des reports (lignes budgétaires 001 et 002). Les lignes reports 001 et 002 apparaissent à la colonne 01-Non ventilables.

IV – ANNEXES	IV
ELEMENTS DU BILAN PRESENTATION CROISEE PAR FONCTION – DETAIL INVESTISSEMENT	A1.2

FONCTION 8 – Aménagement et services urbains, environnement

(1)	Libellé	81 Services urbains	82 Aménagement urbain	83 Environnement	Total
DEPENSES (2)		640 642,50	2 230 447,22	0,00	2 871 089,72
Dépenses de l'exercice		445 000,00	1 103 465,00	0,00	1 548 465,00
010	Stocks	0,00	0,00	0,00	0,00
020	Dépenses imprévues	0,00	0,00	0,00	0,00
040	<i>Opérat° ordre transfert entre sections</i>	0,00	0,00	0,00	0,00
041	<i>Opérations patrimoniales</i>	0,00	0,00	0,00	0,00
10	Dotations, fonds divers et réserves	0,00	0,00	0,00	0,00
13	Subventions d'investissement	0,00	0,00	0,00	0,00
16	Emprunts et dettes assimilées	0,00	0,00	0,00	0,00
18	Compte de liaison : affectat° (BA,régie)	0,00	0,00	0,00	0,00
20	Immobilisations incorporelles	0,00	0,00	0,00	0,00
204	Subventions d'équipement versées	0,00	0,00	0,00	0,00
21	Immobilisations corporelles	10 000,00	555 000,00	0,00	565 000,00
22	Immobilisations reçues en affectation	0,00	0,00	0,00	0,00
23	Immobilisations en cours	435 000,00	548 465,00	0,00	983 465,00
26	Participat° et créances rattachées	0,00	0,00	0,00	0,00
27	Autres immobilisations financières	0,00	0,00	0,00	0,00
Opérations d'équipement		0,00	0,00	0,00	0,00
Opérations pour compte de tiers		0,00	0,00	0,00	0,00
Restes à réaliser – reports		195 642,50	1 126 982,22	0,00	1 322 624,72
RECETTES (2)		0,00	118 289,87	0,00	118 289,87
Recettes de l'exercice		0,00	0,00	0,00	0,00
010	Stocks	0,00	0,00	0,00	0,00
021	<i>Virement de la sect° de fonctionnement</i>	0,00	0,00	0,00	0,00
024	Produits des cessions d'immobilisations	0,00	0,00	0,00	0,00
040	<i>Opérat° ordre transfert entre sections</i>	0,00	0,00	0,00	0,00

VILLE DE CHAMPS SUR MARNE - M14 BUDGET PRINCIPAL - BP - 2018

(1)	Libellé	81 Services urbains	82 Aménagement urbain	83 Environnement	Total
041	Opérations patrimoniales	0,00	0,00	0,00	0,00
10	Dotations, fonds divers et réserves	0,00	0,00	0,00	0,00
13	Subventions d'investissement	0,00	0,00	0,00	0,00
16	Emprunts et dettes assimilées	0,00	0,00	0,00	0,00
18	Compte de liaison : affectat° (BA,régie)	0,00	0,00	0,00	0,00
20	Immobilisations incorporelles	0,00	0,00	0,00	0,00
204	Subventions d'équipement versées	0,00	0,00	0,00	0,00
21	Immobilisations corporelles	0,00	0,00	0,00	0,00
22	Immobilisations reçues en affectation	0,00	0,00	0,00	0,00
23	Immobilisations en cours	0,00	0,00	0,00	0,00
26	Participat° et créances rattachées	0,00	0,00	0,00	0,00
27	Autres immobilisations financières	0,00	0,00	0,00	0,00
Opérations pour compte de tiers		0,00	0,00	0,00	0,00
Restes à réaliser – reports		0,00	118 289,87	0,00	118 289,87
SOLDE (2)		-640 642,50	-2 112 157,35	0,00	-2 752 799,85

(1)	Libellé	Sous-fonction 81						
		810 Services communs	811 Eau et assainissement	812 Collecte et traitement ordures ménagères	813 Propreté urbaine	814 Eclairage public	815 Transports urbains	816 Autres réseaux et services divers
DEPENSES (2)		0,00	0,00	0,00	0,00	640 642,50	0,00	0,00
Dépenses de l'exercice		0,00	0,00	0,00	0,00	445 000,00	0,00	0,00
010	Stocks	0,00	0,00	0,00	0,00	0,00	0,00	0,00
020	Dépenses imprévues	0,00	0,00	0,00	0,00	0,00	0,00	0,00
040	Opérat° ordre transfert entre sections	0,00	0,00	0,00	0,00	0,00	0,00	0,00
041	Opérations patrimoniales	0,00	0,00	0,00	0,00	0,00	0,00	0,00
10	Dotations, fonds divers et réserves	0,00	0,00	0,00	0,00	0,00	0,00	0,00
13	Subventions d'investissement	0,00	0,00	0,00	0,00	0,00	0,00	0,00
16	Emprunts et dettes assimilées	0,00	0,00	0,00	0,00	0,00	0,00	0,00
18	Compte de liaison : affectat° (BA,régie)	0,00	0,00	0,00	0,00	0,00	0,00	0,00
20	Immobilisations incorporelles	0,00	0,00	0,00	0,00	0,00	0,00	0,00

VILLE DE CHAMPS SUR MARNE - M14 BUDGET PRINCIPAL - BP - 2018

(1)	Libellé	Sous-fonction 81						
		810 Services communs	811 Eau et assainissement	812 Collecte et traitement ordures ménagères	813 Propreté urbaine	814 Eclairage public	815 Transports urbains	816 Autres réseaux et services divers
204	Subventions d'équipement versées	0,00	0,00	0,00	0,00	0,00	0,00	0,00
21	Immobilisations corporelles	0,00	0,00	0,00	0,00	10 000,00	0,00	0,00
22	Immobilisations reçues en affectation	0,00	0,00	0,00	0,00	0,00	0,00	0,00
23	Immobilisations en cours	0,00	0,00	0,00	0,00	435 000,00	0,00	0,00
26	Participat° et créances rattachées	0,00	0,00	0,00	0,00	0,00	0,00	0,00
27	Autres immobilisations financières	0,00	0,00	0,00	0,00	0,00	0,00	0,00
	Opérations d'équipement	0,00	0,00	0,00	0,00	0,00	0,00	0,00
	Opérations pour compte de tiers	0,00	0,00	0,00	0,00	0,00	0,00	0,00
	Restes à réaliser – reports	0,00	0,00	0,00	0,00	195 642,50	0,00	0,00
	RECETTES (2)	0,00	0,00	0,00	0,00	0,00	0,00	0,00
	Recettes de l'exercice	0,00	0,00	0,00	0,00	0,00	0,00	0,00
010	Stocks	0,00	0,00	0,00	0,00	0,00	0,00	0,00
021	Virement de la sect° de fonctionnement	0,00	0,00	0,00	0,00	0,00	0,00	0,00
024	Produits des cessions d'immobilisations	0,00	0,00	0,00	0,00	0,00	0,00	0,00
040	Opérat° ordre transfert entre sections	0,00	0,00	0,00	0,00	0,00	0,00	0,00
041	Opérations patrimoniales	0,00	0,00	0,00	0,00	0,00	0,00	0,00
10	Dotations, fonds divers et réserves	0,00	0,00	0,00	0,00	0,00	0,00	0,00
13	Subventions d'investissement	0,00	0,00	0,00	0,00	0,00	0,00	0,00
16	Emprunts et dettes assimilées	0,00	0,00	0,00	0,00	0,00	0,00	0,00
18	Compte de liaison : affectat° (BA,régie)	0,00	0,00	0,00	0,00	0,00	0,00	0,00
20	Immobilisations incorporelles	0,00	0,00	0,00	0,00	0,00	0,00	0,00
204	Subventions d'équipement versées	0,00	0,00	0,00	0,00	0,00	0,00	0,00
21	Immobilisations corporelles	0,00	0,00	0,00	0,00	0,00	0,00	0,00

VILLE DE CHAMPS SUR MARNE - M14 BUDGET PRINCIPAL - BP - 2018

(1)	Libellé	Sous-fonction 81						
		810 Services communs	811 Eau et assainissement	812 Collecte et traitement ordures ménagères	813 Propreté urbaine	814 Eclairage public	815 Transports urbains	816 Autres réseaux et services divers
22	Immobilisations reçues en affectation	0,00	0,00	0,00	0,00	0,00	0,00	0,00
23	Immobilisations en cours	0,00	0,00	0,00	0,00	0,00	0,00	0,00
26	Participat° et créances rattachées	0,00	0,00	0,00	0,00	0,00	0,00	0,00
27	Autres immobilisations financières	0,00	0,00	0,00	0,00	0,00	0,00	0,00
Opérations pour compte de tiers		0,00	0,00	0,00	0,00	0,00	0,00	0,00
Restes à réaliser – reports		0,00	0,00	0,00	0,00	0,00	0,00	0,00
SOLDE (2)		0,00	0,00	0,00	0,00	-640 642,50	0,00	0,00

(1)	Libellé	Sous-fonction 82					Sous fonction 83			
		820 Services communs	821 Equipements de voirie	822 Voirie communale et routes	823 Espaces verts urbains	824 Autres opérations d'aménagement urbain	830 Services communs	831 Aménagement des eaux	832 Act° spécif. lutte contre la pollution	833 Préservation du milieu naturel
DEPENSES (2)		0,00	0,00	1 735 367,74	90 614,48	404 465,00	0,00	0,00	0,00	0,00
Dépenses de l'exercice		0,00	0,00	669 000,00	30 000,00	404 465,00	0,00	0,00	0,00	0,00
010	Stocks	0,00	0,00	0,00	0,00	0,00	0,00	0,00	0,00	0,00
020	Dépenses imprévues	0,00	0,00	0,00	0,00	0,00	0,00	0,00	0,00	0,00
040	<i>Opérat° ordre transfert entre sections</i>	0,00	0,00	0,00	0,00	0,00	0,00	0,00	0,00	0,00
041	<i>Opérations patrimoniales</i>	0,00	0,00	0,00	0,00	0,00	0,00	0,00	0,00	0,00
10	Dotations, fonds divers et réserves	0,00	0,00	0,00	0,00	0,00	0,00	0,00	0,00	0,00
13	Subventions d'investissement	0,00	0,00	0,00	0,00	0,00	0,00	0,00	0,00	0,00
16	Emprunts et dettes assimilées	0,00	0,00	0,00	0,00	0,00	0,00	0,00	0,00	0,00
18	Compte de liaison : affectat° (BA,régie)	0,00	0,00	0,00	0,00	0,00	0,00	0,00	0,00	0,00
20	Immobilisations incorporelles	0,00	0,00	0,00	0,00	0,00	0,00	0,00	0,00	0,00
204	Subventions d'équipement versées	0,00	0,00	0,00	0,00	0,00	0,00	0,00	0,00	0,00
21	Immobilisations corporelles	0,00	0,00	525 000,00	30 000,00	0,00	0,00	0,00	0,00	0,00
22	Immobilisations reçues en affectation	0,00	0,00	0,00	0,00	0,00	0,00	0,00	0,00	0,00
23	Immobilisations en cours	0,00	0,00	144 000,00	0,00	404 465,00	0,00	0,00	0,00	0,00

VILLE DE CHAMPS SUR MARNE - M14 BUDGET PRINCIPAL - BP - 2018

(1)	Libellé	Sous-fonction 82					Sous fonction 83			
		820 Services communs	821 Equipements de voirie	822 Voirie communale et routes	823 Espaces verts urbains	824 Autres opérations d'aménagement urbain	830 Services communs	831 Aménagement des eaux	832 Act° spécif. lutte contre la pollution	833 Préservation du milieu naturel
26	Participat° et créances rattachées	0,00	0,00	0,00	0,00	0,00	0,00	0,00	0,00	0,00
27	Autres immobilisations financières	0,00	0,00	0,00	0,00	0,00	0,00	0,00	0,00	0,00
Opérations d'équipement		0,00	0,00	0,00	0,00	0,00	0,00	0,00	0,00	0,00
Opérations pour compte de tiers		0,00	0,00	0,00	0,00	0,00	0,00	0,00	0,00	0,00
Restes à réaliser – reports		0,00	0,00	1 066 367,74	60 614,48	0,00	0,00	0,00	0,00	0,00
RECETTES (2)		0,00	0,00	118 289,87	0,00	0,00	0,00	0,00	0,00	0,00
Recettes de l'exercice		0,00	0,00	0,00	0,00	0,00	0,00	0,00	0,00	0,00
010	Stocks	0,00	0,00	0,00	0,00	0,00	0,00	0,00	0,00	0,00
021	Virement de la sect° de fonctionnement	0,00	0,00	0,00	0,00	0,00	0,00	0,00	0,00	0,00
024	Produits des cessions d'immobilisations	0,00	0,00	0,00	0,00	0,00	0,00	0,00	0,00	0,00
040	Opérat° ordre transfert entre sections	0,00	0,00	0,00	0,00	0,00	0,00	0,00	0,00	0,00
041	Opérations patrimoniales	0,00	0,00	0,00	0,00	0,00	0,00	0,00	0,00	0,00
10	Dotations, fonds divers et réserves	0,00	0,00	0,00	0,00	0,00	0,00	0,00	0,00	0,00
13	Subventions d'investissement	0,00	0,00	0,00	0,00	0,00	0,00	0,00	0,00	0,00
16	Emprunts et dettes assimilées	0,00	0,00	0,00	0,00	0,00	0,00	0,00	0,00	0,00
18	Compte de liaison : affectat° (BA,régie)	0,00	0,00	0,00	0,00	0,00	0,00	0,00	0,00	0,00
20	Immobilisations incorporelles	0,00	0,00	0,00	0,00	0,00	0,00	0,00	0,00	0,00
204	Subventions d'équipement versées	0,00	0,00	0,00	0,00	0,00	0,00	0,00	0,00	0,00
21	Immobilisations corporelles	0,00	0,00	0,00	0,00	0,00	0,00	0,00	0,00	0,00
22	Immobilisations reçues en affectation	0,00	0,00	0,00	0,00	0,00	0,00	0,00	0,00	0,00
23	Immobilisations en cours	0,00	0,00	0,00	0,00	0,00	0,00	0,00	0,00	0,00
26	Participat° et créances rattachées	0,00	0,00	0,00	0,00	0,00	0,00	0,00	0,00	0,00
27	Autres immobilisations financières	0,00	0,00	0,00	0,00	0,00	0,00	0,00	0,00	0,00
Opérations pour compte de tiers		0,00	0,00	0,00	0,00	0,00	0,00	0,00	0,00	0,00
Restes à réaliser – reports		0,00	0,00	118 289,87	0,00	0,00	0,00	0,00	0,00	0,00
SOLDE (2)		0,00	0,00	-1 617 077,87	-90 614,48	-404 465,00	0,00	0,00	0,00	0,00

(1) Pour le croisement par nature, le détail est fait selon le niveau de vote choisi par l'assemblée délibérante (chapitre, article ou article spécialisé).

VILLE DE CHAMPS SUR MARNE - M14 BUDGET PRINCIPAL - BP - 2018

(2) Le solde correspond à la différence entre les recettes et les dépenses. Les dépenses et les recettes correspondent à la somme des dépenses et des recettes de l'exercice ainsi que des restes à réaliser et des reports (lignes budgétaires 001 et 002). Les lignes reports 001 et 002 apparaissent à la colonne 01-Non ventilables.

IV – ANNEXES	IV
ELEMENTS DU BILAN PRESENTATION CROISEE PAR FONCTION – DETAIL INVESTISSEMENT	A1.2

FONCTION 9 – Action économique

(1)	Libellé	90 Interventions économiques	91 Foires et marchés	92 Aides à l'agriculture et aux industries	93 Aides à l'énergie, indus. manufact., BTP	94 Aides commerce et services marchands	95 Aides au tourisme	96 Aides aux services publics	Total
	DEPENSES (2)	0,00	0,00	0,00	0,00	0,00	0,00	0,00	0,00
	Dépenses de l'exercice	0,00	0,00	0,00	0,00	0,00	0,00	0,00	0,00
010	Stocks	0,00	0,00	0,00	0,00	0,00	0,00	0,00	0,00
020	Dépenses imprévues	0,00	0,00	0,00	0,00	0,00	0,00	0,00	0,00
040	<i>Opérat° ordre transfert entre sections</i>	0,00	0,00	0,00	0,00	0,00	0,00	0,00	0,00
041	<i>Opérations patrimoniales</i>	0,00	0,00	0,00	0,00	0,00	0,00	0,00	0,00
10	Dotations, fonds divers et réserves	0,00	0,00	0,00	0,00	0,00	0,00	0,00	0,00
13	Subventions d'investissement	0,00	0,00	0,00	0,00	0,00	0,00	0,00	0,00
16	Emprunts et dettes assimilées	0,00	0,00	0,00	0,00	0,00	0,00	0,00	0,00
18	Compte de liaison : affectat° (BA,régie)	0,00	0,00	0,00	0,00	0,00	0,00	0,00	0,00
20	Immobilisations incorporelles	0,00	0,00	0,00	0,00	0,00	0,00	0,00	0,00
204	Subventions d'équipement versées	0,00	0,00	0,00	0,00	0,00	0,00	0,00	0,00
21	Immobilisations corporelles	0,00	0,00	0,00	0,00	0,00	0,00	0,00	0,00
22	Immobilisations reçues en affectation	0,00	0,00	0,00	0,00	0,00	0,00	0,00	0,00
23	Immobilisations en cours	0,00	0,00	0,00	0,00	0,00	0,00	0,00	0,00
26	Participat° et créances rattachées	0,00	0,00	0,00	0,00	0,00	0,00	0,00	0,00
27	Autres immobilisations financières	0,00	0,00	0,00	0,00	0,00	0,00	0,00	0,00
	Opérations d'équipement	0,00	0,00	0,00	0,00	0,00	0,00	0,00	0,00
	Opérations pour compte de tiers	0,00	0,00	0,00	0,00	0,00	0,00	0,00	0,00

VILLE DE CHAMPS SUR MARNE - M14 BUDGET PRINCIPAL - BP - 2018

(1)	Libellé	90 Interventions économiques	91 Foires et marchés	92 Aides à l'agriculture et aux industries	93 Aides à l'énergie, indus. manufact., BTP	94 Aides commerce et services marchands	95 Aides au tourisme	96 Aides aux services publics	Total
	Restes à réaliser – reports	0,00	0,00	0,00	0,00	0,00	0,00	0,00	0,00
	RECETTES (2)	0,00	0,00	0,00	0,00	0,00	0,00	0,00	0,00
	Recettes de l'exercice	0,00	0,00	0,00	0,00	0,00	0,00	0,00	0,00
010	Stocks	0,00	0,00	0,00	0,00	0,00	0,00	0,00	0,00
021	Virement de la sect° de fonctionnement	0,00	0,00	0,00	0,00	0,00	0,00	0,00	0,00
024	Produits des cessions d'immobilisations	0,00	0,00	0,00	0,00	0,00	0,00	0,00	0,00
040	Opérat° ordre transfert entre sections	0,00	0,00	0,00	0,00	0,00	0,00	0,00	0,00
041	Opérations patrimoniales	0,00	0,00	0,00	0,00	0,00	0,00	0,00	0,00
10	Dotations, fonds divers et réserves	0,00	0,00	0,00	0,00	0,00	0,00	0,00	0,00
13	Subventions d'investissement	0,00	0,00	0,00	0,00	0,00	0,00	0,00	0,00
16	Emprunts et dettes assimilées	0,00	0,00	0,00	0,00	0,00	0,00	0,00	0,00
18	Compte de liaison : affectat° (BA,régie)	0,00	0,00	0,00	0,00	0,00	0,00	0,00	0,00
20	Immobilisations incorporelles	0,00	0,00	0,00	0,00	0,00	0,00	0,00	0,00
204	Subventions d'équipement versées	0,00	0,00	0,00	0,00	0,00	0,00	0,00	0,00
21	Immobilisations corporelles	0,00	0,00	0,00	0,00	0,00	0,00	0,00	0,00
22	Immobilisations reçues en affectation	0,00	0,00	0,00	0,00	0,00	0,00	0,00	0,00
23	Immobilisations en cours	0,00	0,00	0,00	0,00	0,00	0,00	0,00	0,00
26	Participat° et créances rattachées	0,00	0,00	0,00	0,00	0,00	0,00	0,00	0,00
27	Autres immobilisations financières	0,00	0,00	0,00	0,00	0,00	0,00	0,00	0,00
	Opérations pour compte de tiers	0,00	0,00	0,00	0,00	0,00	0,00	0,00	0,00
	Restes à réaliser – reports	0,00	0,00	0,00	0,00	0,00	0,00	0,00	0,00
	SOLDE (2)	0,00	0,00	0,00	0,00	0,00	0,00	0,00	0,00

(1) Pour le croisement par nature, le détail est fait selon le niveau de vote choisi par l'assemblée délibérante (chapitre, article ou article spécialisé).

(2) Le solde correspond à la différence entre les recettes et les dépenses. Les dépenses et les recettes correspondent à la somme des dépenses et des recettes de l'exercice ainsi que des restes à réaliser et des reports (lignes budgétaires 001 et 002). Les lignes reports 001 et 002 apparaissent à la colonne 01-Non ventilables.

IV – ANNEXES	IV
ELEMENTS DU BILAN – ETAT DE LA DETTE – DETAIL DES CREDITS DE TRESORERIE	A2.1

A2.1 – DETAIL DES CREDITS DE TRESORERIE (1)

Nature (Pour chaque ligne, indiquer le numéro de contrat)	Date de la décision de réaliser la ligne de trésorerie (2)	Montant maximum autorisé au 01/01/N	Montant des tirages N-1	Montant des remboursements N-1		Encours restant dû au 01/01/N
				Intérêts (3)	Remboursement du tirage	
5191 Avances du Trésor						
5192 Avances de trésorerie						
51931 Lignes de trésorerie						
51932 Lignes de trésorerie liées à un emprunt						
5194 Billets de trésorerie						
5198 Autres crédits de trésorerie						
519 Crédits de trésorerie (Total)		0,00	0,00	0,00	0,00	0,00

(1) Circulaire n° NOR : INTB8900071C du 22/02/1989.

(2) Indiquer la date de la délibération de l'assemblée autorisant la ligne de trésorerie ou la date de la décision de l'ordonnateur de réaliser la ligne de trésorerie sur la base d'un montant maximum autorisé par l'organe délibérant (article L. 2122-22 du CGCT).

(3) Il s'agit des intérêts comptabilisés au compte 6615, sauf pour les emprunts assortis d'une option de tirage sur ligne de trésorerie pour lesquels les intérêts sont comptabilisés au compte 66111 et sauf pour les billets de trésorerie pour lesquels les intérêts sont comptabilisés au compte 6618.

IV – ANNEXES	IV
ELEMENTS DU BILAN – ETAT DE LA DETTE – REPARTITION PAR NATURE DE DETTE	A2.2

A2.2 – REPARTITION PAR NATURE DE DETTE (hors 16449 et 166)

Nature (Pour chaque ligne, indiquer le numéro de contrat)	Emprunts et dettes à l'origine du contrat													
	Organisme prêteur ou chef de file	Date de signature	Date d'émission ou date de mobilisation (1)	Date du premier remboursement	Nominal (2)	Type de taux d'intérêt (3)	Index (4)	Taux initial		Devise	Périodicité des remboursements (6)	Profil d'amortissement (7)	Possibilité de remboursement anticipé O/N	Catégorie d'emprunt (8)
								Niveau de taux (5)	Taux actuariel					
163 Emprunts obligataires (Total)					0,00									
164 Emprunts auprès des établissements financiers (Total)					22 588 966,12									
1641 Emprunts en euros (total)					22 588 966,12									
100/MIN244279EUR	CAISSE FR. FINANCEMENT LOCAL	19/12/2006	31/12/2007	01/06/2008	1 100 000,00	F		4,090	4,094	EUR	A	C	O	A-1
102/MPH253270EUR	CAISSE FR. FINANCEMENT LOCAL	28/11/2007	01/02/2008	01/02/2009	2 649 778,58	C	CMS 30-1	3,670	3,855	EUR	A	C	O	E-3
103/MIN259752EUR	CAISSE FR. FINANCEMENT LOCAL	19/06/2008	01/04/2009	01/07/2009	1 200 000,00	F		4,640	4,791	EUR	T	C	O	A-1
107/MIN266357EUR	CAISSE FR. FINANCEMENT LOCAL	24/12/2014	31/08/2010	01/01/2011	1 100 000,00	F		4,710	4,714	EUR	A	C	N	A-1
108/MIS276554 E TRANCHE2	DEXIA CREDIT LOCAL		01/02/2012	01/03/2012	3 563 107,03	F		2,650	2,843	EUR	S	P	N	A-1
109/MIS276554EUR	CAISSE FR. FINANCEMENT LOCAL		01/02/2012	01/02/2013	2 681 937,46	F		3,250	3,298	EUR	A	P	N	A-1
110/MON276431EUR	CAISSE FR. FINANCEMENT LOCAL	11/10/2011	25/11/2011	01/03/2012	1 000 000,00	F		4,250	4,408	EUR	T	C	N	A-1
112/MON277983EUR	DEXIA CREDIT LOCAL	18/07/2012	18/07/2012	01/11/2012	1 100 000,00	V	LEP	5,140	4,062	EUR	T	C	N	A-2
113/MON502062EUR	BANQUE POSTALE		28/01/2015	01/05/2015	1 100 000,00	F		1,960	1,997	EUR	T	C	N	A-1
114/1315	SOCIETE GENERALE		01/03/2016	01/06/2016	1 500 000,00	F		1,710	1,747	EUR	T	C	N	-
115/1498	SOCIETE GENERALE		30/12/2016	30/03/2017	1 500 000,00	F		0,600	1,185	EUR	T	C	N	A-1
117/MON518285EUR	BANQUE POSTALE	28/11/2017	29/12/2017	01/01/2019	1 500 000,00	V	EURIBOR12M	0,360	0,379	EUR	A	C	N	A-1
8/MIN239000EUR	DEXIA CREDIT LOCAL	30/03/2006	31/03/2007	01/04/2008	1 067 000,00	F		3,960	4,018	EUR	A	C	O	A-1
92/MON023450EUR	CAISSE FR. FINANCEMENT LOCAL	14/04/2000	18/04/2000	15/05/2001	457 347,05	V	TAM	4,970	3,965	EUR	A	P	O	A-1
96/MIN194974EUR	CAISSE FR. FINANCEMENT LOCAL	11/02/2002	28/06/2002	01/10/2002	460 000,00	F		4,990	5,160	EUR	T	P	N	B-1
97/MIN197810EUR	CAISSE FR. FINANCEMENT LOCAL	29/04/2002	18/09/2002	01/04/2003	609 796,00	F		5,210	5,230	EUR	T	P	N	B-1
1643 Emprunts en devises (total)					0,00									

VILLE DE CHAMPS SUR MARNE - M14 BUDGET PRINCIPAL - BP - 2018

Nature (Pour chaque ligne, indiquer le numéro de contrat)	Emprunts et dettes à l'origine du contrat													
	Organisme prêteur ou chef de file	Date de signature	Date d'émission ou date de mobilisation (1)	Date du premier remboursement	Nominal (2)	Type de taux d'intérêt (3)	Index (4)	Taux initial		Devise	Périodicité des remboursements (6)	Profil d'amortissement (7)	Possibilité de remboursement anticipé O/N	Catégorie d'emprunt (8)
								Niveau de taux (5)	Taux actuariel					
16441 Emprunts assortis d'une option de tirage sur ligne de trésorerie (total)					0,00									
165 Dépôts et cautionnements reçus (Total)					0,00									
167 Emprunts et dettes assortis de conditions particulières (Total)					0,00									
1671 Avances consolidées du Trésor (total)					0,00									
1672 Emprunts sur comptes spéciaux du Trésor (total)					0,00									
1675 Dettes pour METP et PPP (total)					0,00									
1676 Dettes envers locataires-acquéreurs (total)					0,00									
1678 Autres emprunts et dettes (total)					0,00									
168 Emprunts et dettes assimilés (Total)					147 213,64									
1681 Autres emprunts (total)					147 213,64									
105/PRET SANS INTERET	CAF		31/12/2009	31/12/2010	70 597,00	F		0,000	0,000	EUR	A	P	N	A-1
106/PRET CAF TAUX 0%	CAF		31/12/2009	31/12/2010	24 737,00	F		0,000	0,000	EUR	A	P	N	A-1
111/108211045/sf27421	CAF		16/08/2011	09/05/2012	45 700,00	F		0,000	0,000	EUR	A	P	N	A-1
116/PRET CAF 114170042	CAF		16/01/2017	15/12/2017	6 179,64	F		0,000	0,000	EUR	A	P	N	A-1
1682 Bons à moyen terme négociables (total)					0,00									
1687 Autres dettes (total)					0,00									
Total général					22 736 179,76									

VILLE DE CHAMPS SUR MARNE - M14 BUDGET PRINCIPAL - BP - 2018

- (1) Si un emprunt donne lieu à plusieurs mobilisations, indiquer la date de la première mobilisation.
- (2) Nominal : montant emprunté à l'origine.
- (3) Type de taux d'intérêt : F : fixe ; V : variable simple ; C : complexe (c'est-à-dire un taux variable qui n'est pas seulement défini comme la simple addition d'un taux usuel de référence et d'une marge exprimée en point de pourcentage).
- (4) Mentionner le ou les types d'index (ex : Euribor 3 mois).
- (5) Indiquer le niveau de taux à l'origine du contrat.
- (6) Indiquer la périodicité des remboursements : A : annuelle ; M : mensuelle, B : bimestrielle, S : semestrielle, T : trimestrielle, X autre.
- (7) Indiquer C pour amortissement constant, P pour amortissement progressif, F pour *in fine*, X pour autres à préciser.
- (8) Catégorie d'emprunt à l'origine. Exemple A-1 (cf. la classification des emprunts suivant la typologie de la circulaire IOCB1015077C du 25 juin 2010 sur les produits financiers offerts aux collectivités territoriales).

IV – ANNEXES	IV
ELEMENTS DU BILAN – ETAT DE LA DETTE – REPARTITION PAR NATURE DE DETTE	A2.2

A2.2 – REPARTITION PAR NATURE DE DETTE (hors 16449 et 166) (suite)

Nature (Pour chaque ligne, indiquer le numéro de contrat)	Emprunts et dettes au 01/01/N											
	Couverture ? O/N (10)	Montant couvert	Catégorie d'emprunt après couverture éventuelle (11)	Capital restant dû au 01/01/N	Durée résiduelle (en années)	Taux d'intérêt			Annuité de l'exercice			ICNE de l'exercice
						Type de taux (12)	Index (13)	Niveau de taux d'intérêt à la date de vote du budget (14)	Capital	Charges d'intérêt (15)	Intérêts perçus (le cas échéant) (16)	
163 Emprunts obligataires (Total)		0,00		0,00					0,00	0,00	0,00	0,00
164 Emprunts auprès des établissements financiers (Total)		0,00		14 567 632,35					1 399 008,57	392 059,23	0,00	196 757,33
1641 Emprunts en euros (total)		0,00		14 567 632,35					1 399 008,57	392 059,23	0,00	196 757,33
100/MIN244279EUR	N	0,00	A-1	537 453,51	9,41	F		4,090	53 745,36	21 981,85	0,00	11 485,51
102/MPH253270EUR	N	0,00	E-3	1 729 248,15	15,07	C	CMS 30-1	3,670	119 541,84	64 344,84	0,00	54 738,95
103/MIN259752EUR	N	0,00	A-1	690 000,00	11,24	F		4,640	60 000,00	31 401,21	0,00	7 387,40
107/MIN266357EUR	N	0,00	A-1	569 147,23	7,00	F		4,710	71 143,41	26 806,83	0,00	23 390,82
108/MIS276554 E TRANCH2	N	0,00	A-1	1 638 828,72	3,66	F		2,650	379 874,53	41 491,31	0,00	11 089,36
109/MIS276554EUR	N	0,00	A-1	1 925 792,93	8,08	F		3,250	174 650,33	63 457,55	0,00	52 733,75
110/MON276431EUR	N	0,00	A-1	599 999,92	8,91	F		4,250	66 666,68	24 773,96	0,00	1 825,93
112/MON277983EUR	N	0,00	A-2	715 000,07	9,57	V	LEP	3,690	73 333,32	25 368,76	0,00	3 880,48
113/MON502062EUR	N	0,00	A-1	898 333,37	12,08	F		1,960	73 333,32	17 068,33	0,00	2 650,08
114/1315	N	0,00	-	1 325 000,00	13,15	F		1,710	100 000,00	22 320,26	0,00	1 687,44
115/1498	N	0,00	A-1	1 425 000,00	18,98	F		0,600	75 000,00	8 497,19	0,00	0,00
117/MON518285EUR	N	0,00	A-1	1 500 000,00	19,99	V	EURIBOR12M	0,000	0,00	0,00	0,00	5 504,75
8/MIN239000EUR	N	0,00	A-1	533 500,00	9,24	F		3,960	53 350,00	21 420,03	0,00	14 404,96
92/MON023450EUR	N	0,00	A-1	93 395,09	2,37	F		4,670	29 722,05	4 361,55	0,00	1 858,46
96/MIN194974EUR	N	0,00	B-1	158 176,59	4,49	F		4,990	29 978,19	7 439,80	0,00	1 616,65
97/MIN197810EUR	N	0,00	B-1	228 756,77	5,00	F		5,210	38 669,54	11 325,76	0,00	2 502,79
1643 Emprunts en devises (total)		0,00		0,00					0,00	0,00	0,00	0,00
16441 Emprunts assortis d'une option de tirage sur ligne de trésorerie (total) (9)		0,00		0,00					0,00	0,00	0,00	0,00
165 Dépôts et cautionnements reçus (Total)		0,00		0,00					0,00	0,00	0,00	0,00

VILLE DE CHAMPS SUR MARNE - M14 BUDGET PRINCIPAL - BP - 2018

Nature (Pour chaque ligne, indiquer le numéro de contrat)	Emprunts et dettes au 01/01/N											
	Couverture ? O/N (10)	Montant couvert	Catégorie d'emprunt après couverture éventuelle (11)	Capital restant dû au 01/01/N	Durée résiduelle (en années)	Taux d'intérêt			Annuité de l'exercice			ICNE de l'exercice
						Type de taux (12)	Index (13)	Niveau de taux d'intérêt à la date de vote du budget (14)	Capital	Charges d'intérêt (15)	Intérêts perçus (le cas échéant) (16)	
167 Emprunts et dettes assortis de conditions particulières (Total)		0,00		0,00					0,00	0,00	0,00	0,00
1671 Avances consolidées du Trésor (total)		0,00		0,00					0,00	0,00	0,00	0,00
1672 Emprunts sur comptes spéciaux (total)		0,00		0,00					0,00	0,00	0,00	0,00
1675 Dettes pour METP et PPP (total)		0,00		0,00					0,00	0,00	0,00	0,00
1676 Dettes envers locataires-acquéreurs (total)		0,00		0,00					0,00	0,00	0,00	0,00
1678 Autres emprunts et dettes (total)		0,00		0,00					0,00	0,00	0,00	0,00
168 Emprunts et dettes assimilés (Total)		0,00		80 424,12					10 572,62	0,00	0,00	0,00
1681 Autres emprunts (total)		0,00		80 424,12					10 572,62	0,00	0,00	0,00
105/PRET SANS INTERET	N	0,00	A-1	42 358,20	11,99	F		0,000	3 529,85	0,00	0,00	0,00
106/PRET CAF TAUX 0%	N	0,00	A-1	14 842,20	11,99	F		0,000	1 236,85	0,00	0,00	0,00
111/108211045/sf27421	N	0,00	A-1	18 280,00	3,35	F		0,000	4 570,00	0,00	0,00	0,00
116/PRET CAF 114170042	N	0,00	A-1	4 943,72	3,95	F		0,000	1 235,92	0,00	0,00	0,00
1682 Bons à moyen terme négociables (total)		0,00		0,00					0,00	0,00	0,00	0,00
1687 Autres dettes (total)		0,00		0,00					0,00	0,00	0,00	0,00
Total général		0,00		14 648 056,47					1 409 581,19	392 059,23	0,00	196 757,33

(9) S'agissant des emprunts assortis d'une ligne de trésorerie, il faut faire ressortir le remboursement du capital de la dette prévue pour l'exercice correspondant au véritable endettement.

(10) Si l'emprunt est soumis à couverture, il convient de compléter le tableau « détail des opérations de couverture ».

(11) Catégorie d'emprunt. Exemple A-1 (cf. la classification des emprunts suivant la typologie de la circulaire IOCB1015077C du 25 juin 2010 sur les produits financiers offerts aux collectivités territoriales).

(12) Type de taux d'intérêt après opérations de couverture : F : fixe ; V : variable simple ; C : complexe (c'est-à-dire un taux variable qui n'est pas seulement défini comme la simple addition d'un taux usuel de référence et d'une marge exprimée en point de pourcentage).

(13) Mentionner l'index en cours au 01/01/N après opérations de couverture.

(14) Taux après opérations de couverture éventuelles. Pour les emprunts à taux variable, indiquer le niveau à la date de vote du budget.

(15) Il s'agit des intérêts dus au titre du contrat initial et comptabilisés à l'article 66111 « Intérêts réglés à l'échéance » (intérêts décaissés) et intérêts éventuels dus au titre du contrat d'échange éventuel et comptabilisés à l'article 668.

(16) Indiquer les intérêts éventuellement reçus au titre du contrat d'échange éventuel et comptabilisés au 768.

IV – ANNEXES	IV
ELEMENTS DU BILAN – ETAT DE LA DETTE – REPARTITION DES EMPRUNTS PAR STRUCTURE DE TAUX	A2.3

A2.3 – REPARTITION DES EMPRUNTS PAR STRUCTURE DE TAUX (HORS A1)

Emprunts ventilés par structure de taux selon le risque le plus élevé (Pour chaque ligne, indiquer le numéro de contrat) (1)	Organisme prêteur ou chef de file	Nominal (2)	Capital restant dû au 01/01/N (3)	Type d'indices (4)	Durée du contrat	Dates des périodes bonifiées	Taux minimal (5)	Taux maximal (6)	Coût de sortie (7)	Taux maximal après couverture éventuelle (8)	Niveau du taux à la date de vote du budget (9)	Intérêts à payer au cours de l'exercice (10)	Intérêts à percevoir au cours de l'exercice (le cas échéant) (11)	% par type de taux selon le capital restant dû
Echange de taux, taux variable simple plafonné (cap) ou encadré (tunnel) (A)														
112/MON277983EUR	DEXIA CREDIT LOCAL	1 100 000,00	715 000,07	2	15,00		LEP + 0	LEP + 0	0,00		3,690	25 368,76	0,00	4,88
TOTAL (A)		1 100 000,00	715 000,07						0,00			25 368,76	0,00	4,88
Barrière simple (B)														
96/MIN194974EUR	CAISSE FR. FINANCEMENT LOCAL	460 000,00	158 176,59	1	20,00		4,99	EURIBOR03M	0,00		4,990	7 439,80	0,00	1,08
97/MIN197810EUR	CAISSE FR. FINANCEMENT LOCAL	609 796,00	228 756,77	1	20,00		5,21	EURIBOR03M	0,00		5,210	11 325,76	0,00	1,56
TOTAL (B)		1 069 796,00	386 933,36						0,00			18 765,56	0,00	2,64
Option d'échange (C)														
TOTAL (C)		0,00	0,00						0,00			0,00	0,00	0,00
Multiplicateur jusqu'à 3 ou multiplicateur jusqu'à 5 capé (D)														
TOTAL (D)		0,00	0,00						0,00			0,00	0,00	0,00
Multiplicateur jusqu'à 5 (E)														
102/MPH253270EUR	CAISSE FR. FINANCEMENT LOCAL	2 649 778,58	1 729 248,15	3	25,00		CMS30A - CMS01A	CMS30A - CMS01A	0,00		3,670	64 344,84	0,00	11,81
TOTAL (E)		2 649 778,58	1 729 248,15						0,00			64 344,84	0,00	11,81
Autres types de structures (F)														
TOTAL (F)		0,00	0,00						0,00			0,00	0,00	0,00
TOTAL GENERAL		4 819 574,58	2 831 181,58						0,00			108 479,16	0,00	19,33

(1) Répartir les emprunts selon le type de structure de taux (de A à F selon la classification de la charte de bonne conduite) en fonction du risque le plus élevé à courir sur toute la durée de vie du contrat de prêt et après opérations de couverture éventuelles.

(2) Nominal : montant emprunté à l'origine. En cas de couverture partielle d'un emprunt, indiquer séparément sur deux lignes la part du nominal couvert et la part non couverte.

(3) En cas de couverture partielle d'un emprunt, indiquer séparément sur deux lignes la part du capital restant dû couvert et la part non couverte.

(4) Indiquer la classification de l'indice sous-jacent suivant la typologie de la circulaire du 25 juin 2010 sur les produits financiers (de 1 à 6). 1 : Indice zone euro / 2 : Indices inflation française ou zone euro ou écart entre ces indices / 3 : Ecart indice zone euro / 4 : Indices hors zone euro ou écart d'indices dont l'un est hors zone euro / 5 : écarts d'indices hors zone euro / 6 : autres indices.

VILLE DE CHAMPS SUR MARNE - M14 BUDGET PRINCIPAL - BP - 2018

- (5) Taux hors opération de couverture. Indiquer le montant, l'index ou la formule correspondant au taux minimal du contrat de prêt sur toute la durée du contrat.
- (6) Taux hors opération de couverture. Indiquer le montant, l'index ou la formule correspondant au taux maximal du contrat de prêt sur toute la durée du contrat.
- (7) Coût de sortie : indiquer le montant de l'indemnité contractuelle de remboursement définitif de l'emprunt au 01/01/N ou le cas échéant, à la prochaine date d'échéance.
- (8) Montant, index ou formule.
- (9) Indiquer le niveau de taux après opérations de couverture éventuelles. Pour les emprunts à taux variables, indiquer le niveau du taux à la date de vote du budget.
- (10) Indiquer les intérêts à payer au titre du contrat initial et comptabilisés à l'article 66111 et des intérêts éventuels à payer au titre du contrat d'échange et comptabilisés à l'article 668.
- (11) Indiquer les intérêts à percevoir au titre du contrat d'échange et comptabilisés au 768.

IV – ANNEXES	IV
ELEMENTS DU BILAN – ETAT DE LA DETTE – TYPOLOGIE DE LA REPARTITION DE L'ENCOURS	A2.4

A2.4 – TYPOLOGIE DE LA REPARTITION DE L'ENCOURS (1)

Indices sous-jacents		(1) Indices zone euro	(2) Indices inflation française ou zone euro ou écart entre ces indices	(3) Ecart d'indices zone euro	(4) Indices hors zone euro et écarts d'indices dont l'un est un indice hors zone euro	(5) Ecart d'indices hors zone euro	(6) Autres indices
(A) Taux fixe simple. Taux variable simple. Echange de taux fixe contre taux variable ou inversement. Echange de taux structuré contre taux variable ou taux fixe (sens unique). Taux variable simple plafonné (cap) ou encadré (tunnel)	Nombre de produits	15	1	0	0	0	
	% de l'encours	71,63	4,88	0,00	0,00	0,00	
	Montant en euros	10 491 874,89	715 000,07	0,00	0,00	0,00	
(B) Barrière simple. Pas d'effet de levier	Nombre de produits	2	0	0	0	0	
	% de l'encours	2,64	0,00	0,00	0,00	0,00	
	Montant en euros	386 933,36	0,00	0,00	0,00	0,00	
(C) Option d'échange (swaption)	Nombre de produits	0	0	0	0	0	
	% de l'encours	0,00	0,00	0,00	0,00	0,00	
	Montant en euros	0,00	0,00	0,00	0,00	0,00	
(D) Multiplicateur jusqu'à 3 ; multiplicateur jusqu'à 5 capé	Nombre de produits	0	0	0	0	0	
	% de l'encours	0,00	0,00	0,00	0,00	0,00	
	Montant en euros	0,00	0,00	0,00	0,00	0,00	
(E) Multiplicateur jusqu'à 5	Nombre de produits	0	0	1	0	0	
	% de l'encours	0,00	0,00	11,81	0,00	0,00	
	Montant en euros	0,00	0,00	1 729 248,15	0,00	0,00	
(F) Autres types de structures	Nombre de produits						0
	% de l'encours						0,00
	Montant en euros						0,00

(1) Cette annexe retrace le stock de dette au 01/01/N après opérations de couverture éventuelles.

IV – ANNEXES	IV
ELEMENTS DU BILAN – ETAT DE LA DETTE – DETAIL DES OPERATIONS DE COUVERTURE	A2.5

A2.5 – DETAIL DES OPERATIONS DE COUVERTURE (1)

Instruments de couverture (Pour chaque ligne, indiquer le numéro de contrat)	Emprunt couvert			Instrument de couverture									
	Référence de l'emprunt couvert	Capital restant dû au 01/01/N	Date de fin du contrat	Organisme co-contractant	Type de couverture (3)	Nature de la couverture (change ou taux)	Notionnel de l'instrument de couverture	Date de début du contrat	Date de fin du contrat	Périodicité de règlement des intérêts (4)	Montant des commissions diverses	Primes éventuelles	
												Primes payées pour l'achat d'option	Primes reçues pour la vente d'option
Taux fixe (total)		0,00					0,00				0,00	0,00	0,00
Taux variable simple (total)		0,00					0,00				0,00	0,00	0,00
Taux complexe (total) (2)		0,00					0,00				0,00	0,00	0,00
Total		0,00					0,00				0,00	0,00	0,00

(1) Si un instrument couvre plusieurs emprunts, distinguer une ligne par emprunt couvert.

(2) Il s'agit d'un taux variable qui n'est pas défini comme la simple addition d'un taux usuel de référence et d'une marge exprimée en point de pourcentage.

(3) Indiquer s'il s'agit d'un *swap*, d'une option (*cap*, *floor*, *tunnel*, *swaption*).

(4) Indiquer la périodicité de règlement des intérêts : A : annuelle, M : mensuelle, B : bimestrielle, S : semestrielle, T : trimestrielle, X : autre.

IV – ANNEXES	IV
ELEMENTS DU BILAN – ETAT DE LA DETTE – DETAIL DES OPERATIONS DE COUVERTURE	A2.5

A2.5 – DETAIL DES OPERATIONS DE COUVERTURE (1) (suite)

Instruments de couverture (Pour chaque ligne, indiquer le numéro de contrat)	Effet de l'instrument de couverture								
	Référence de l'emprunt couvert	Taux payé		Taux reçu (7)		Charges et produits constatés depuis l'origine du contrat		Catégorie d'emprunt (8)	
		Index (5)	Niveau de taux (6)	Index	Niveau de taux	Charges c/668	Produits c/768	Avant opération de couverture	Après opération de couverture
Taux fixe (total)						0,00	0,00		
Taux variable simple (total)						0,00	0,00		
Taux complexe (total) (2)						0,00	0,00		
Total						0,00	0,00		

(5) Indiquer l'index utilisé ou la formule de taux.

(6) Pour les emprunts à taux variable, indiquer le niveau à la date de vote du budget.

(7) A compléter si l'instrument de couverture est un *swap*.

(8) Catégorie d'emprunt. Exemple A-1 (cf. la classification des emprunts suivant la typologie de la circulaire IOCB1015077C du 25 juin 2010 sur les produits financiers offerts aux collectivités territoriales).

IV – ANNEXES	IV
ELEMENTS DU BILAN METHODES UTILISEES POUR LES AMORTISSEMENTS	A3

A3 – AMORTISSEMENTS – METHODES UTILISEES

CHOIX DE L'ASSEMBLEE DELIBERANTE	Délibération du
Biens de faible valeur Seuil unitaire en deçà duquel les immobilisations de peu de valeur s'amortissent sur un an (article R. 2321-1 du CGCT) : 1000 €	

Procédure d'amortissement (linéaire, dégressif, variable)	Catégories de biens amortis	Durée (en années)	Délibération du
L	202 - Frais liés à la réalisation de documents d'urbanisme et à la numérisation du cadastre	10	10/12/2012
L	2031 - Frais d'études	5	10/12/2012
L	2032 - Frais recherche et développement	5	10/12/2012
L	2033 - Frais d'insertion	5	10/12/2012
L	204 - Subventions d'équipement versées : financement de projets d'infrastructures nationales	30	10/12/2012
L	204 - Subventions d'équipement versées : financement de biens immobiliers	15	10/12/2012
L	204 - Subventions d'équipement versées : financement de biens mobiliers	5	10/12/2012
L	205 - Concession et droit similaires - brevets - licences - marques - procédés - logiciels	2	10/12/2012
L	2087 - Immobilisations incorporelles reçues au titre d'une mise à disposition	5	10/12/2012
L	2088 - Autres immobilisations corporelles	5	10/12/2012
L	2152 - Mobilier urbain	30	10/12/2012
L	21561 - Matériel roulant d'incendie et de défense civile	10	10/12/2012
L	21568 - Autres matériel et outillage d'incendie et de défense civile	10	10/12/2012
L	21571 - Matériel roulant de voirie	15	10/12/2012
L	21578 - Autres matériels et outillage de voirie	15	10/12/2012
L	2158 - Autres installations et outillage techniques	15	10/12/2012
L	2181 - Installation générale, agencements et aménagements divers	15	10/12/2012
L	2182 - Matériel de transport	8	10/12/2012
L	2183 - Coffre fort	30	10/12/2012
L	2183 - Matériel de bureau	15	10/12/2012
L	2183 - Matériel informatique	5	10/12/2012
L	2184 - Mobilier, matériels électroniques et électriques	15	10/12/2012
L	2188 - Autres immobilisations corporelles : matériels classiques	10	10/12/2012
L	2188 - Autres immobilisations corporelles : appareils de levage-ascenseurs	30	10/12/2012
L	2188 - Autres immobilisations corporelles : appareils de laboratoire	10	10/12/2012
L	2188 - Autres immobilisations corporelles : équipements de garage et ateliers	15	10/12/2012
L	2188 - Autres immobilisations corporelles : équipements de cuisine	15	10/12/2012
L	2188 - Autres immobilisations corporelles : équipements sportifs	15	10/12/2012
L	2188 - Autres immobilisations corporelles : bâtiments légers, abris	15	10/12/2012
L	2121 - Plantation d'arbres et d'arbustes	20	10/12/2012
L	2135 - Agencement et aménagement bâtiments	20	10/12/2012
L	2114 - Terrain de gisements - durée selon la durée d'exploitation	0	10/12/2012

IV – ANNEXES	IV
ELEMENTS DU BILAN ETAT DES PROVISIONS	A4

A4 – ETAT DES PROVISIONS

Nature de la provision	Montant de la provision de l'exercice (1)	Date de constitution de la provision	Montant des provisions constituées au 01/01/N	Montant total des provisions constituées	Montant des reprises	SOLDE
PROVISIONS BUDGETAIRES						
Provisions pour risques et charges (2)	0,00		0,00	0,00	0,00	0,00
Provisions pour dépréciation (2)	0,00		0,00	0,00	0,00	0,00
TOTAL PROVISIONS BUDGETAIRES	0,00		0,00	0,00	0,00	0,00
PROVISIONS SEMI-BUDGETAIRES						
Provisions pour risques et charges (2)	80 000,00		0,00	80 000,00	0,00	80 000,00
Provisions pour risques contentieux	80 000,00	09/04/2018	0,00	80 000,00	0,00	80 000,00
Provisions pour dépréciation (2)	31 000,00		0,00	31 000,00	0,00	31 000,00
Dépréciation des actifs circulants	31 000,00	09/04/2018	0,00	31 000,00	0,00	31 000,00
TOTAL PROVISIONS SEMI-BUDGETAIRES	111 000,00		0,00	111 000,00	0,00	111 000,00

(1) Provisions nouvelles ou abondement d'une provision déjà constituée.

(2) Indiquer l'objet de la provision (exemples : provision pour litiges au titre du procès, provisions pour dépréciation des immobilisations de l'équipement).

IV – ANNEXES	IV
ELEMENTS DU BILAN EQUILIBRE DES OPERATIONS FINANCIERES – DEPENSES	A6.1

DEPENSES A COUVRIR PAR DES RESSOURCES PROPRES

Art. (1)	Libellé (1)	Propositions nouvelles	Vote (2)
DEPENSES TOTALES A COUVRIR PAR DES RESSOURCES PROPRES =A + B		1 628 133,32	I 1 628 133,32
16 Emprunts et dettes assimilées (A)		1 409 581,19	1 409 581,19
1631	Emprunts obligataires	0,00	0,00
1641	Emprunts en euros	1 409 581,19	1 409 581,19
1643	Emprunts en devises	0,00	0,00
16441	Opérat° afférentes à l'emprunt	0,00	0,00
1671	Avances consolidées du Trésor	0,00	0,00
1672	Emprunts sur comptes spéciaux du Trésor	0,00	0,00
1678	Autres emprunts et dettes	0,00	0,00
1681	Autres emprunts	0,00	0,00
1682	Bons à moyen terme négociables	0,00	0,00
1687	Autres dettes	0,00	0,00
Dépenses et transferts à déduire des ressources propres (B)		218 552,13	218 552,13
10...	Reprise de dotations, fonds divers et réserves		
10...	Reversement de dotations, fonds divers et réserves		
139	Subv. invest. transférées cpte résultat	5 000,00	5 000,00
020	Dépenses imprévues	213 552,13	213 552,13

	Op. de l'exercice I	Restes à réaliser en dépenses de l'exercice précédent (3) (4)	Solde d'exécution D001 (3) (4)	TOTAL II
Dépenses à couvrir par des ressources propres	1 628 133,32	2 750 404,45	0,00	4 378 537,77

(1) Détailler les chapitres budgétaires par article conformément au plan de comptes.

(2) Crédits de l'exercice votés lors de la séance.

(3) Inscrire uniquement si le compte administratif est voté ou en cas de reprise anticipée des résultats de l'exercice précédent.

(4) Indiquer le montant correspondant figurant en II - Présentation générale du budget – vue d'ensemble.

IV – ANNEXES	IV
ELEMENTS DU BILAN EQUILIBRE DES OPERATIONS FINANCIERES – RECETTES	A6.2

RESSOURCES PROPRES

Art. (1)	Libellé (1)	Propositions nouvelles	Vote (2)
RECETTES (RESSOURCES PROPRES) = a + b		4 700 593,16	III 4 700 593,16
Ressources propres externes de l'année (a)		621 600,00	621 600,00
10222	FCTVA	491 600,00	491 600,00
10223	TLE	0,00	0,00
10226	Taxe d'aménagement	130 000,00	130 000,00
10228	Autres fonds	0,00	0,00
13146	Attributions de compensation d'investissement	0,00	0,00
13246	Attributions de compensation d'investissement	0,00	0,00
138	Autres subvent° invest. non transf.	0,00	0,00
139146	Attributions de compensation d'investissement	0,00	0,00
26...	Participations et créances rattachées		
27...	Autres immobilisations financières		
Ressources propres internes de l'année (b) (3)		4 078 993,16	4 078 993,16
15...	Provisions pour risques et charges		
169	Primes de remboursement des obligations	0,00	0,00
26...	Participations et créances rattachées		
27...	Autres immobilisations financières		
28...	Amortissement des immobilisations		
2802	Frais liés à la réalisation des document	16 830,28	16 830,28
28031	Frais d'études	17 394,73	17 394,73
28051	Concessions et droits similaires	34 312,54	34 312,54
28121	Plantations d'arbres et d'arbustes	43 131,91	43 131,91
28128	Autres aménagements de terrains	7 415,40	7 415,40
28135	Installations générales, agencements, ..	908 993,80	908 993,80
28152	Installations de voirie	15 317,06	15 317,06
281568	Autres matériels, outillages incendie	1 246,50	1 246,50
281571	Matériel roulant	6 313,99	6 313,99
281578	Autre matériel et outillage de voirie	27 228,95	27 228,95
28158	Autres installat°, matériel et outillage	107 144,52	107 144,52
28182	Matériel de transport	8 715,72	8 715,72
28183	Matériel de bureau et informatique	29 402,13	29 402,13
28184	Mobilier	72 954,78	72 954,78
28188	Autres immo. corporelles	143 647,69	143 647,69
29...	Prov. pour dépréciat° immobilisations		
39...	Prov. dépréciat° des stocks et en-cours		
481...	Charges à rép. sur plusieurs exercices		
49...	Prov. dépréc. comptes de tiers		
59...	Prov. dépréc. comptes financiers		
024	Produits des cessions d'immobilisations	465 000,00	465 000,00
021	Virement de la sect° de fonctionnement	2 173 943,16	2 173 943,16

	Opérations de l'exercice III	Restes à réaliser en recettes de l'exercice précédent (4) (5)	Solde d'exécution R001 (4) (5)	Affectation R1068 (4)	TOTAL IV
Total ressources propres disponibles	4 700 593,16	118 289,87	601 461,24	2 030 653,34	7 450 997,61

	Montant	
Dépenses à couvrir par des ressources propres	II	4 378 537,77
Ressources propres disponibles	IV	7 450 997,61
Solde	V = IV – II (6)	3 072 459,84

(1) Les comptes 15, 169, 26, 27, 28, 29, 39, 481, 49 et 59 sont à détailler conformément au plan de comptes.

(2) Crédits de l'exercice votés lors de la séance.

(3) Les comptes 15, 29, 39, 49 et 59 sont présentés uniquement si la commune ou l'établissement applique le régime des provisions budgétaires.

(4) Inscrire uniquement si le compte administratif est voté ou en cas de reprise anticipée des résultats de l'exercice précédent.

(5) Indiquer le montant correspondant figurant en II - Présentation générale du budget – vue d'ensemble.

(6) Indiquer le signe algébrique.

IV – ANNEXES	IV
ENGAGEMENTS HORS BILAN – ENGAGEMENTS DONNES ET RECUS EMPRUNTS GARANTIS PAR LA COMMUNE OU L'ETABLISSEMENT	B1.1

B1.1 – ETAT DES EMPRUNTS GARANTIS PAR LA COMMUNE OU L'ETABLISSEMENT (art. L. 2313-1 6°, L. 5211-36 et L. 5711-1 du CGCT)

Désignation du bénéficiaire	Année de mobilisation et profil d'amortissement de l'emprunt (1)		Objet de l'emprunt garanti	Organisme prêteur ou chef de file	Montant initial	Capital restant dû au 01/01/N	Durée résiduelle	Périodicité des remboursements (2)	Taux initial			Taux à la date de vote du budget (6)			Catégorie d'emprunt (7)	Indices ou devises pouvant modifier l'emprunt	Annuité garantie au cours de l'exercice	
	Année	Profil							Taux (3)	Index (4)	Taux actuariel (5)	Taux (3)	Index (4)	Niveau de taux			En intérêts (8)	En capital
Total des emprunts contractés par des collectivités ou des EP (hors logements sociaux)					0,00	0,00											0,00	0,00
Total des emprunts autres que ceux contractés par des collectivités ou des EP (hors logements sociaux)					0,00	0,00											0,00	0,00
Total des emprunts contractés pour des opérations de logement social					4 767 224,25	1 012 674,72											66 834,68	235 939,06
SOFILOGIS SA	1983	X	104/0911584/35 LOGEMENTS HAMEAU DE CHAMPS	C.D.C.	708 936,08	269 376,80	17,40	A	V	LIVRET A	4,598	V	LIVRET A	2,950	-	EUR	9 313,84	18 623,46
TROIS MOULINS HABITAT	1981	X	108/0929746/41 LOGEMENTS RUE DE PARIS	C.D.C.	1 922 077,21	216 702,73	1,16	A	V	LIVRET A	4,188	V	LIVRET A	3,450	-	EUR	12 406,06	113 488,10
TROIS MOULINS HABITAT	1988	X	109/0260702/LOGEMENTS RUE DE PARIS	C.D.C.	114 931,16	45 325,74	7,00	A	V	LIVRET A	4,226	V	LIVRET A	4,020	-	EUR	2 761,83	4 695,91
TROIS MOULINS HABITAT	1986	X	110/0260006/CONSTRUCTION 17 LOGEMENTS	C.D.C.	476 814,05	77 593,01	2,66	A	V	LIVRET A	4,265	V	LIVRET A	3,950	-	EUR	9 235,17	24 853,36
TROIS MOULINS HABITAT	1987	X	112/0260094/CONSTRUCTION LOGEMENTS	C.D.C.	503 081,76	107 066,69	3,08	A	V	LIVRET A	4,288	V	LIVRET A	3,950	-	EUR	10 673,43	25 199,06
TROIS MOULINS HABITAT	1988	X	113/0260095/CONSTRUCTION LOGEMENTS	C.D.C.	503 081,76	131 273,52	4,16	A	V	LIVRET A	4,183	V	LIVRET A	3,950	-	EUR	10 646,96	24 206,83

Désignation du bénéficiaire	Année de mobilisation et profil d'amortissement de l'emprunt (1)		Objet de l'emprunt garanti	Organisme prêteur ou chef de file	Montant initial	Capital restant dû au 01/01/N	Durée résiduelle	Périodicité des remboursements (2)	Taux initial			Taux à la date de vote du budget (6)			Catégorie d'emprunt (7)	Indices ou devises pouvant modifier l'emprunt	Annuité garantie au cours de l'exercice	
	Année	Profil							Taux (3)	Index (4)	Taux actuariel (5)	Taux (3)	Index (4)	Niveau de taux			En intérêts (8)	En capital
TROIS MOULINS HABITAT	1989	X	114/0266628/CONSTRUCTION 56 LOGEMENTS	C.D.C.	538 302,23	165 336,23	5,49	A	V	LIVRET A	4,125	V	LIVRET A	3,950	-	EUR	11 797,39	24 872,34
TOTAL GENERAL					4 767 224,25	1 012 674,72											66 834,68	235 939,06

(1) Indiquer C pour amortissement constant, P pour amortissement progressif, F pour in fine, X pour autres (à préciser).

(2) Indiquer la périodicité des remboursements A : annuelle ; M : mensuelle ; B : bimestrielle ; S : semestrielle ; T : trimestrielle ; X : autre.

(3) Type de taux d'intérêt : F : fixe ; V : variable simple ; C : complexe (c'est-à-dire un taux variable qui n'est pas seulement défini comme la simple addition d'un taux usuel de référence et d'une marge exprimée en point de pourcentage).

(4) Indiquer le type d'index (ex. EURIBOR 3 mois ...).

(5) Taux annuel, tous frais compris.

(6) Taux hors opération de couverture. Pour les emprunts à taux variable, indiquer le niveau à la date de vote du budget.

(7) Catégorie d'emprunt hors opération de couverture. Exemple A-1 (cf. la classification des emprunts suivant la typologie de la circulaire IOCB1015077C du 25 juin 2010 sur les produits financiers offerts aux collectivités territoriales).

(8) Il s'agit des intérêts dus au titre du contrat initial et comptabilisés à l'article 66111 « Intérêts réglés à l'échéance » (intérêts décaissés).

IV – ANNEXES	IV
ENGAGEMENTS HORS BILAN – CALCUL DU RATIO D'ENDETTEMENT RELATIF AUX GARANTIES D'EMPRUNT	B1.2

B1.2 – CALCUL DU RATIO D'ENDETTEMENT RELATIF AUX GARANTIES D'EMPRUNT

Calcul du ratio de l'article L. 2252-1 du CGCT	Valeur en euros	
Total des annuités déjà garanties à échoir dans l'exercice (1)	A	302 773,74
Total des premières annuités entières des nouvelles garanties de l'exercice (1)	B	0,00
Annuité nette de la dette de l'exercice (2)	C	0,00
Provisions pour garanties d'emprunts	D	0,00
Total des annuités d'emprunts garantis de l'exercice	I = A+ B + C - D	302 773,74
Recettes réelles de fonctionnement	II	32 867 142,80

Part des garanties d'emprunt accordées au titre de l'exercice en % (3)	I / II	0,92
---	---------------	-------------

(1) Hors opérations visées par l'article L. 2252-2 du CGCT.

(2) Cf. définition de l'article D. 1511-30 du CGCT.

(3) Les garanties d'emprunt accordées au titre d'un exercice ne doivent pas représenter plus de 50 % des recettes réelles de fonctionnement de ce même exercice.

IV – ANNEXES	IV
ENGAGEMENTS HORS BILAN – ENGAGEMENTS DONNES ET RECUS ETAT DES CONTRATS DE CREDIT-BAIL	B1.3

B1.3 – 8016 ETAT DES CONTRATS DE CREDIT-BAIL

Exercice d'origine du contrat	Nature du bien ayant fait l'objet du contrat (1)	Montant de la redevance de l'exercice	Désignation du crédit bailleur	Durée du contrat	Montant des redevances restant à courir					
					N+1	N+2	N+3	N+4	Cumul restant	Total (2)
2017	Mobilier : Location et mise en oeuvre du matériel informatique	57 177,60	AM TRUST	48	57 177,60	57 177,60	57 177,60	0,00	0,00	171 532,80

(1) Indiquer l'objet du bien mobilier ou immobilier.

(2) Total = (N+1, N+2, N+3, N+4) + restant cumul.

IV – ANNEXES	IV
ENGAGEMENTS HORS BILAN – ENGAGEMENTS DONNES ET RECUS SUBVENTIONS VERSEES DANS LE CADRE DU VOTE DU BUDGET	B1.7

B1.7 – SUBVENTIONS VERSEES DANS LE CADRE DU VOTE DU BUDGET

(Article L. 2311-7 du CGCT)

Article (1)	Subventions (2)	Objet (3)	Nom de l'organisme	Nature juridique de l'organisme	Montant de la subvention
INVESTISSEMENT					
FONCTIONNEMENT					
657362	ligne de crédit 18175	subvention de fonctionnement	Centre Communal d Actions Sociales (C.C.A.S.)	Association	126 000,00
6574	ligne de crédit 10876	subvention de fonctionnement	Amicale des employés communaux	Association	90 000,00
6574	ligne de crédit 3521	subvention de fonctionnement	Syndicat C.G.T. des agents territoriaux	Association	250,00
6574	ligne de crédit 10878	subvention de fonctionnement	A.I.P.E. Joliot Curie élémentaire (si demande)	Association	47,00
6574	ligne de crédit 10878	subvention de fonctionnement	F.C.P.E. Olivier Paulat maternelle (si demande)	Association	47,00
6574	ligne de crédit 10878	subvention de fonctionnement	F.C.P.E. Olivier Paulat élémentaire(si demande)	Association	47,00
6574	ligne de crédit 10878	subvention de fonctionnement	F.C.P.E. Pablo Picasso élémentaire (si demande)	Association	47,00
6574	ligne de crédit 10878	subvention de fonctionnement	F.C.P.E. Pablo Picasso maternelle (si demande)	Association	47,00
6574	ligne de crédit 10878	subvention de fonctionnement	A.P.E.I. Pablo Picasso élémentaire (si demande)	Association	47,00
6574	ligne de crédit 10878	subvention de fonctionnement	A.P.E.I. Pablo Picasso maternelle (si demande)	Association	47,00
6574	ligne de crédit 10878	subvention de fonctionnement	A.I.P.E. Faisanderie (si demande)	Association	47,00
6574	ligne de crédit 10878	subvention de fonctionnement	A.I.P.E. Henri Wallon (si demande)	Association	47,00
6574	ligne de crédit 10878	subvention de fonctionnement	Les p'tits loups de Paul Langevin	Association	47,00
6574	ligne de crédit 11336	subvention de fonctionnement	Ecole maternelle la Garenne	Association	459,00
6574	ligne de crédit 11336	subvention de fonctionnement	Ecole maternelle Olivier Paulat	Association	445,00
6574	ligne de crédit 11336	subvention de fonctionnement	Ecole maternelle Deux Parcs	Association	351,00
6574	ligne de crédit 11336	subvention de fonctionnement	Ecole maternelle Pablo Picasso	Association	543,00
6574	ligne de crédit 11336	subvention de fonctionnement	Ecole maternelle Nesles	Association	525,00
6574	ligne de crédit 11336	subvention de fonctionnement	Ecole maternelle Faisanderie	Association	536,00
6574	ligne de crédit 11336	subvention de fonctionnement	Ecole maternelle Joliot Curie	Association	306,00
6574	ligne de crédit 11336	subvention de fonctionnement	Ecole maternelle Paul Langevin	Association	379,00
6574	ligne de crédit 11336	subvention de fonctionnement	Ecole maternelle Pyramides	Association	264,00
6574	ligne de crédit 11336	subvention de fonctionnement	Ecole maternelle Luzard	Association	247,00
6574	ligne de crédit 11337	subvention de fonctionnement	Ecole élémentaire Lucien Dauzié	Association	672,00
6574	ligne de crédit 11337	subvention de fonctionnement	Ecole élémentaire Deux Parcs	Association	456,00
6574	ligne de crédit 11337	subvention de fonctionnement	Ecole élémentaire Olivier Paulat	Association	769,00
6574	ligne de crédit 11337	subvention de fonctionnement	Ecole élémentaire Pablo Picasso	Association	894,00
6574	ligne de crédit 11337	subvention de fonctionnement	Ecole élémentaire Nesles	Association	699,00
6574	ligne de crédit 11337	subvention de fonctionnement	Ecole élémentaire Henri Wallon	Association	759,00
6574	ligne de crédit 11337	subvention de fonctionnement	Ecole élémentaire Joliot Curie	Association	414,00
6574	ligne de crédit 11337	subvention de fonctionnement	Ecole élémentaire Paul Langevin	Association	567,00
6574	ligne de crédit 11337	subvention de fonctionnement	Ecole élémentaire Pyramides	Association	449,00
6574	ligne de crédit 11337	subvention de fonctionnement	Ecole élémentaire Luzard	Association	400,00
6574	ligne de crédit 11337	Projet théâtre de marionnettes	Ecole élémentaire Lucien dauzié	Association	76,00
6574	ligne de crédit 11337	Prix du livre au château pour 2 classes	Ecole élémentaire Pyramides (DCM 23 du 11/12/2017)	Association	152,00

Article (1)	Subventions (2)	Objet (3)	Nom de l'organisme	Nature juridique de l'organisme	Montant de la subvention
6574	ligne de crédit 11337	Prix du livre au château pour 2 classes	Ecole élémentaire Lucien Dauzié	Association	152,00
6574	ligne de crédit 11337	Prix du livre au château pour 3 classes	Ecole élémentaire Olivier Paulat	Association	228,00
6574	ligne de crédit 11337	Prix du livre au château pour une classe	Ecole élémentaire Deux Parcs	Association	76,00
6574	ligne de crédit 10879	classes d environnement	Ecole élémentaire Olivier Paulat	Association	140,00
6574	ligne de crédit 10879	classes d environnement	Ecole élémentaire Henri Wallon	Association	140,00
6574	ligne de crédit 10879	classes d environnement	Ecole élémentaire Pablo Picasso (DCM 23 du 11/12/2017)	Association	140,00
6574	ligne de crédit 10879	classe d environnement	Ecole élémentaire Pyramides (DCM 23 du 11/12/2017)	Association	70,00
6574	ligne de crédit 10879	classe d environnement	Ecole élémentaire Lizard	Association	70,00
6574	ligne de crédit 10879	classe d environnement	Ecole élémentaire Nesles	Association	70,00
6574	ligne de crédit 10879	classes d environnement	Ecole élémentaire Lucien Dauzié	Association	140,00
6574	ligne de crédit 10879	Séjour autonome d 1 classe d environnement	Ecole élémentaire Pyramides (DCM 23 du 11/12/2017 + 17 du 12/02/2018)	Association	25 116,00
6574	ligne de crédit 10879	Séjour autonome de 2 classes d environnement	Ecole élémentaire Pablo Picasso (DCM 23 du 11/12/2017)	Association	47 541,00
6574	ligne de crédit 10880	subvention de fonctionnement	Judo Club	Association	5 652,00
6574	ligne de crédit 10880	subvention de fonctionnement	A.S. Champs Football	Association	17 351,25
6574	ligne de crédit 10880	subvention de fonctionnement	Basket Club	Association	5 838,73
6574	ligne de crédit 10880	subvention de fonctionnement	Volley Club de Champs	Association	2 500,00
6574	ligne de crédit 10880	subvention de fonctionnement	Athlétic Club de Champs sur Marne	Association	3 528,36
6574	ligne de crédit 10880	subvention de fonctionnement	Espérance gymnastique	Association	5 700,00
6574	ligne de crédit 10880	subvention de fonctionnement	A.S. Tennis de table	Association	1 332,37
6574	ligne de crédit 10880	subvention de fonctionnement	Office des Sports de Champs sur Marne	Association	2 850,00
6574	ligne de crédit 10880	subvention de fonctionnement	Tennis Club de Champs sur marne	Association	11 431,94
6574	ligne de crédit 10880	subvention de fonctionnement	Rugby Club de Champs	Association	5 978,94
6574	ligne de crédit 10880	subvention de fonctionnement	Futsal	Association	8 860,30
6574	ligne de crédit 10880	subvention de fonctionnement	Hand Ball Club Campésien	Association	4 000,00
6574	ligne de crédit 10880	subvention de fonctionnement	Champs sur Marne Badminton	Association	3 524,17
6574	ligne de crédit 10880	subvention de fonctionnement	Cap Acro	Association	3 707,87
6574	ligne de crédit 10880	subvention de fonctionnement	Issa Boxing Club	Association	1 690,07
6574	ligne de crédit 10880	subvention de fonctionnement	A.E.S. Boxing Club Savate	Association	1 500,00
6574	ligne de crédit 11710	Projets particuliers	Divers bénéficiaires avec délibération à l appui	Association	9 494,00
6574	ligne de crédit 10883	subvention de fonctionnement	Orchestre de l Ecole de Musique et d Harmonie de Champs sur Marne	Association	10 000,00
6574	ligne de crédit 10883	Poursuite Ateliers Temps d Activités Péri-scolaires (T.A.P.) 2018/2019	Orchestre de l Ecole de Musique et d Harmonie de Champs sur Marne	Association	6 000,00
6574	ligne de crédit 10883	Ateliers Temps d Activités Péri-scolaires (T.A.P.) 2017/2018	Orchestre de l Ecole de Musique et d Harmonie de Champs sur Marne	Association	10 000,00
6574	ligne de crédit 3500	subvention de fonctionnement	Scoiété Historique Gournay/Champs/Noisy	Association	150,00
6574	ligne de crédit 3500	subvention de fonctionnement	Connaissance du Val Maubuée	Association	350,00
6574	ligne de crédit 3497	subvention de fonctionnement	Compagnie théâtre de l Atrio	Association	270,00
6574	ligne de crédit 3499	subvention de fonctionnement	On conte pour vous	Association	450,00
6574	ligne de crédit 3497	subvention de fonctionnement	Club des poètes de Marne la Vallée	Association	150,00
6574	ligne de crédit 16038	Réserve pour actions	Divers bénéficiaires avec délibération à l appui	Association	1 330,00

Article (1)	Subventions (2)	Objet (3)	Nom de l'organisme	Nature juridique de l'organisme	Montant de la subvention
6574	ligne de crédit 3705	subvention de fonctionnement	Fédération Nationale des Anciens Combattants en Afrique du nord Comité Champs/Noisiel (F.N.A.C.A.)	Association	100,00
6574	ligne de crédit 14942	subvention de fonctionnement	Locataires des Bâtiments de la Garenne (A.L.G.B.)	Association	50,00
6574	ligne de crédit 10881	subvention de fonctionnement	Maison Pour Tous (M.P.T.) Victor Jara	Association	176 000,00
6574	ligne de crédit 10881	Financement du poste direction commun	M.P.T. Jara et C.S.C. Brassens (dans les conditions des avenants de partenariat)	Association	67 636,20
6574	ligne de crédit 10888	subvention de fonctionnement	Centre Social et Culturel (C.S.C.) Georges Brassens	Association	185 000,00
6574	ligne de crédit 14941	subvention de fonctionnement	Culture et Loisirs de Champs (A.C.L.C.)	Association	4 280,00
6574	ligne de crédit 14941	subvention de fonctionnement	F. Club-Club Féminin	Association	300,00
6574	ligne de crédit 14941	subvention de fonctionnement	Médiéva	Association	270,00
6574	ligne de crédit 14941	subvention de fonctionnement	Maubuée Gondoire Echecs	Association	75,00
6574	ligne de crédit 14941	subvention de fonctionnement	Questions pour un Champion	Association	75,00
6574	ligne de crédit 14941	subvention de fonctionnement	Les Luzardins	Association	2 160,00
6574	ligne de crédit 10885	subvention de fonctionnement	Comité de jumelage - Jumelons Champs	Association	140,00
6574	ligne de crédit 14941	subvention de fonctionnement	Arômes 2000	Association	300,00
6574	ligne de crédit 14941	subvention de fonctionnement	Le Lien	Association	350,00
6574	ligne de crédit 14941	subvention de fonctionnement	Cercle Celtique Campésien	Association	300,00
6574	ligne de crédit 14941	subvention de fonctionnement	La Flamme Créole	Association	300,00
6574	ligne de crédit 23578	subvention de fonctionnement	Cocktail Ludik	Association	100,00
6574	ligne de crédit 14941	subvention de fonctionnement	Espoir Asie	Association	150,00
6574	ligne de crédit 14941	subvention de fonctionnement	Sons d Histoire	Association	250,00
6574	ligne de crédit 14941	subvention de fonctionnement	Jeunesse	Association	75,00
6574	ligne de crédit 19374	Réserve pour actions exceptionnelles	divers bénéficiaires	Association	1 990,00
6574	ligne de crédit 10886	subvention de fonctionnement	Club du 3ème Age Amitié	Association	5 000,00
6574	ligne de crédit 1183	subvention de fonctionnement	Les Locataires des Bâtiments de la Garenne (A.L.B.G.)	Association	50,00
6574	ligne de crédit 1183	subvention de fonctionnement	Défense des Intérêts des Locataires Edouard Branly (D.I.L.E.B.)	Association	50,00
6574	ligne de crédit 1183	subvention de fonctionnement	Défense des Locataires 7 à 15 allée de la Lisière (ASLO)	Association	50,00
6574	ligne de crédit 10882	subvention de fonctionnement	Office Municipal d'Animations (O.M.A.)	Association	9 147,00
6574	ligne de crédit 32030	Réserve pour actions exceptionnelles	Divers bénéficiaires	Association	24 853,00

(1) Indiquer l'article d'imputation de la subvention.

(2) Dénomination ou numéro éventuel de la subvention.

(3) Objet pour lequel est versée la subvention.

IV – ANNEXES	IV
AUTRES ELEMENTS D'INFORMATIONS – ETAT DU PERSONNEL AU 01/01/N	C1

C1 – ETAT DU PERSONNEL AU 01/01/N

GRADES OU EMPLOIS (1)	CATEGORIES (2)	EMPLOIS BUDGETAIRES (3)			EFFECTIFS POURVUS SUR EMPLOIS BUDGETAIRES EN ETPT (4)		
		EMPLOIS PERMANENTS À TEMPS COMPLET	EMPLOIS PERMANENTS À TEMPS NON COMPLET	TOTAL	AGENTS TITULAIRES	AGENTS NON TITULAIRES	TOTAL
EMPLOIS FONCTIONNELS (a)		4,00	0,00	4,00	4,00	0,00	4,00
Directeur général des services	A	1,00	0,00	1,00	1,00	0,00	1,00
Directeur général adjoint des services	A	2,00	0,00	2,00	2,00	0,00	2,00
Directeur général des services techniques	A	1,00	0,00	1,00	1,00	0,00	1,00
Emplois créés au titre de l'article 6-1 de la loi n° 84-53		0,00	0,00	0,00	0,00	0,00	0,00
FILIERE ADMINISTRATIVE (b)		108,00	0,00	108,00	87,00	2,00	89,00
Adjoint administratif pal 1 cl	C	10,00	0,00	10,00	8,00	0,00	8,00
Adjoint administratif pal 2 cl	C	39,00	0,00	39,00	36,00	0,00	36,00
Adjoint administratif territo	C	24,00	0,00	24,00	20,00	0,00	20,00
Attaché	A	7,00	0,00	7,00	4,00	0,00	4,00
Attaché hors classe	A	1,00	0,00	1,00	1,00	0,00	1,00
Attaché principal	A	7,00	0,00	7,00	5,00	0,00	5,00
Rédacteur	B	9,00	0,00	9,00	6,00	1,00	7,00
Rédacteur principal 1 cl	B	9,00	0,00	9,00	6,00	1,00	7,00
Rédacteur principal 2 cl	B	2,00	0,00	2,00	1,00	0,00	1,00
FILIERE TECHNIQUE (c)		299,00	1,00	300,00	213,00	35,00	248,00
Adjoint technique pal 1 cl	C	14,00	0,00	14,00	13,00	0,00	13,00
Adjoint technique pal 2 cl	C	62,00	0,00	62,00	61,00	0,00	61,00
Adjoint technique territorial	C	188,00	1,00	189,00	116,00	32,00	148,00
Agent de maîtrise	C	5,00	0,00	5,00	1,00	1,00	2,00
Agent de maîtrise principal	C	8,00	0,00	8,00	8,00	0,00	8,00
Ingénieur	A	6,00	0,00	6,00	3,00	0,00	3,00
Ingénieur principal	A	4,00	0,00	4,00	4,00	0,00	4,00
Technicien	B	4,00	0,00	4,00	0,00	1,00	1,00
Technicien principal de 1 cl	B	5,00	0,00	5,00	5,00	0,00	5,00
Technicien principal de 2 cl	B	3,00	0,00	3,00	2,00	1,00	3,00
FILIERE SOCIALE (d)		34,00	0,00	34,00	28,00	0,00	28,00
Agent spéc pal écoles mat 1 cl	C	1,00	0,00	1,00	1,00	0,00	1,00
Agent spéc pal écoles mat 2 cl	C	21,00	0,00	21,00	17,00	0,00	17,00
Assistant socio-éducatif	B	1,00	0,00	1,00	1,00	0,00	1,00
Assistant socio-éducatif princ	B	1,00	0,00	1,00	0,00	0,00	0,00
Educateur de jeunes enfants	B	4,00	0,00	4,00	3,00	0,00	3,00

VILLE DE CHAMPS SUR MARNE - M14 BUDGET PRINCIPAL - BP - 2018

GRADES OU EMPLOIS (1)	CATEGORIES (2)	EMPLOIS BUDGETAIRES (3)			EFFECTIFS POURVUS SUR EMPLOIS BUDGETAIRES EN ETPT (4)		
		EMPLOIS PERMANENTS À TEMPS COMPLET	EMPLOIS PERMANENTS À TEMPS NON COMPLET	TOTAL	AGENTS TITULAIRES	AGENTS NON TITULAIRES	TOTAL
Educateur principal de jeunes	B	6,00	0,00	6,00	6,00	0,00	6,00
FILIERE MEDICO-SOCIALE(e)		37,00	0,00	37,00	30,00	2,00	32,00
Auxil de puériculture pal 1 cl	C	6,00	0,00	6,00	6,00	0,00	6,00
Auxil de puériculture pal 2 cl	C	24,00	0,00	24,00	19,00	2,00	21,00
Cadre de santé 2ème classe	A	1,00	0,00	1,00	0,00	0,00	0,00
Infirmier soins gén cl sup	A	0,00	0,00	0,00	0,00	0,00	0,00
Infirmier soins gén clas nle	A	1,00	0,00	1,00	1,00	0,00	1,00
Infirmier soins gén hors classe	A	1,00	0,00	1,00	1,00	0,00	1,00
Psychologue cl.N	A	1,00	0,00	1,00	1,00	0,00	1,00
Puéricultrice classe normale	A	1,00	0,00	1,00	0,00	0,00	0,00
Puéricultrice de classe sup	A	0,00	0,00	0,00	0,00	0,00	0,00
Puéricultrice hors classe	A	2,00	0,00	2,00	2,00	0,00	2,00
FILIERE MEDICO-TECHNIQUE (f)		0,00	0,00	0,00	0,00	0,00	0,00
FILIERE SPORTIVE (g)		4,00	0,00	4,00	4,00	0,00	4,00
Educateur A.P.S	B	1,00	0,00	1,00	1,00	0,00	1,00
Educateur A.P.S pal 1er cl	B	3,00	0,00	3,00	3,00	0,00	3,00
FILIERE CULTURELLE (h)		0,00	0,00	0,00	0,00	0,00	0,00
FILIERE ANIMATION (i)		101,00	5,00	106,00	83,00	11,00	94,00
Adjoint d'animation pal 1 cl	C	0,00	0,00	0,00	0,00	0,00	0,00
Adjoint d'animation pal 2 cl	C	38,00	1,00	39,00	34,00	1,00	35,00
Adjoint territorial animation	C	52,00	4,00	56,00	39,00	10,00	49,00
Animateur	B	5,00	0,00	5,00	5,00	0,00	5,00
Animateur principal de 1ère cl	B	5,00	0,00	5,00	4,00	0,00	4,00
Animateur principal de 2ème cl	B	1,00	0,00	1,00	1,00	0,00	1,00
FILIERE POLICE (j)		0,00	0,00	0,00	0,00	0,00	0,00
EMPLOIS NON CITES (k) (5)		65,00	0,00	65,00	0,00	44,00	44,00
Apprenti		6,00	0,00	6,00	0,00	2,00	2,00
Assistante maternelle		58,00	0,00	58,00	0,00	40,00	40,00
Directeur cabinet		1,00	0,00	1,00	0,00	1,00	1,00
Trésorier principal		0,00	0,00	0,00	0,00	1,00	1,00
TOTAL GENERAL (b + c + d + e + f + g + h + i + j + k)		648,00	6,00	654,00	445,00	94,00	539,00

(1) Les grades ou emplois sont désignés conformément à la circulaire n° NOR : INTB9500102C du 23 mars 1995. Les emplois fonctionnels sont également comptabilisés dans leur filière d'origine.

(2) Catégories : A, B ou C.

(3) Emplois budgétaires créés par l'assemblée délibérante. Les emplois permanents à temps complet sont comptabilisés pour une unité, les emplois à temps non complet sont comptabilisés à hauteur de la quotité de travail prévue par la délibération créant l'emploi.

(4) Equivalent temps plein annuel travaillé (ETPT). Le décompte est proportionnel à l'activité des agents, mesurée par leur quotité de temps de travail et par leur période d'activité sur l'année :

VILLE DE CHAMPS SUR MARNE - M14 BUDGET PRINCIPAL - BP - 2018

ETPT = Effectifs physiques * quotité de temps de travail * période d'activité dans l'année

Exemple : un agent à temps plein (quotité de travail = 100 %) présent toute l'année correspond à 1 ETPT ; un agent à temps partiel, à 80 % (quotité de travail = 80 %) présent toute l'année correspond à 0,8 ETPT ; un agent à temps partiel, à 80 % (quotité de travail = 80 %) présent la moitié de l'année (ex : CDD de 6 mois, recrutement à mi-année) correspond à 0,4 ETPT ($0,8 * 6 / 12$).

(5) Par exemple : emplois dont les missions ne correspondent pas à un cadre d'emploi existant, « emplois spécifiques » régis par l'article 139 ter de la loi n° 84-53 du 26 janvier 1984 etc.

IV – ANNEXES	IV
AUTRES ELEMENTS D'INFORMATIONS – ETAT DU PERSONNEL AU 01/01/N	C1

C1 – ETAT DU PERSONNEL AU 01/01/N (suite)

AGENTS NON TITULAIRES EN FONCTION AU 01/01/N	CATEGORIES (1)	SECTEUR (2)	REMUNERATION (3)		CONTRAT	
			Indice (8)	Euros	Fondement du contrat (4)	Nature du contrat (5)
Agents occupant un emploi permanent (6)				818 692,00		
Adjoint d'animation pal 2 cl	C	ANIM	362	0,00	A	CDI
Adjoint technique territorial	C	TECH	347	0,00	3-1	CDD
Adjoint technique territorial	C	TECH	347	0,00	3-1	CDD
Adjoint technique territorial	C	TECH	347	0,00	3-1	CDD
Adjoint technique territorial	C	TECH	347	0,00	3-1	CDD
Adjoint technique territorial	C	TECH	347	0,00	3-1	CDD
Adjoint technique territorial	C	TECH	347	0,00	3-1	CDD
Adjoint technique territorial	C	TECH	347	0,00	3-1	CDD
Adjoint technique territorial	C	TECH	347	0,00	3-1	CDD
Adjoint technique territorial	C	TECH	347	0,00	3-1	CDD
Adjoint technique territorial	C	TECH	347	0,00	3-1	CDD
Adjoint technique territorial	C	TECH	347	0,00	3-1	CDD
Adjoint technique territorial	C	TECH	347	0,00	3-1	CDD
Adjoint technique territorial	C	TECH	347	0,00	3-1	CDD
Adjoint technique territorial	C	TECH	347	0,00	3-1	CDD
Adjoint technique territorial	C	TECH	347	0,00	3-1	CDD
Adjoint technique territorial	C	TECH	347	0,00	3-1	CDD
Adjoint technique territorial	C	TECH	347	0,00	3-1	CDD
Adjoint technique territorial	C	TECH	347	0,00	3-1	CDD
Adjoint technique territorial	C	TECH	347	0,00	3-1	CDD
Adjoint technique territorial	C	TECH	347	0,00	3-1	CDD
Adjoint technique territorial	C	TECH	347	0,00	3-1	CDD
Adjoint technique territorial	C	TECH	347	0,00	3-1	CDD
Adjoint technique territorial	C	TECH	347	0,00	3-1	CDD
Adjoint technique territorial	C	TECH	347	0,00	3-1	CDD
Adjoint technique territorial	C	TECH	347	0,00	3-1	CDD
Adjoint technique territorial	C	TECH	347	0,00	3-1	CDD
Adjoint technique territorial	C	TECH	347	0,00	3-1	CDD
Adjoint technique territorial	C	TECH	347	0,00	3-1	CDD
Adjoint technique territorial	C	TECH	347	0,00	3-1	CDD
Adjoint technique territorial	C	TECH	347	0,00	3-1	CDD
Adjoint technique territorial	C	TECH	347	0,00	3-1	CDD
Adjoint technique territorial	C	TECH	347	0,00	3-1	CDD

VILLE DE CHAMPS SUR MARNE - M14 BUDGET PRINCIPAL - BP - 2018

AGENTS NON TITULAIRES EN FONCTION AU 01/01/N	CATEGORIES (1)	SECTEUR (2)	REMUNERATION (3)		CONTRAT	
			Indice (8)	Euros	Fondement du contrat (4)	Nature du contrat (5)
Adjoint technique territorial	C	TECH	347	0,00	3-1	CDD
Adjoint technique territorial	C	TECH	347	0,00	3-1	CDD
Adjoint technique territorial	C	TECH	347	0,00	3-1	CDD
Adjoint technique territorial	C	TECH	347	0,00	3-1	CDD
Adjoint technique territorial	C	TECH	347	0,00	3-1	CDD
Adjoint technique territorial	C	TECH	347	0,00	3-1	CDD
Adjoint technique territorial	C	TECH	347	0,00	3-1	CDD
Adjoint technique territorial	C	TECH	347	0,00	3-1	CDD
Adjoint technique territorial	C	TECH	347	0,00	3-1	CDD
Adjoint technique territorial	C	TECH	347	0,00	3-1	CDD
Adjoint technique territorial	C	TECH	347	0,00	3-1	CDD
Adjoint technique territorial	C	TECH	347	0,00	3-1	CDD
Adjoint technique territorial	C	TECH	347	0,00	3-1	CDD
Adjoint technique territorial	C	TECH	347	0,00	3-1	CDD
Adjoint technique territorial	C	TECH	347	0,00	3-1	CDD
Adjoint technique territorial	C	TECH	347	0,00	3-1	CDD
Adjoint technique territorial	C	TECH	347	0,00	3-1	CDD
Adjoint technique territorial	C	TECH	347	0,00	3-1	CDD
Adjoint technique territorial	C	TECH	347	0,00	3-1	CDD
Adjoint technique territorial	C	TECH	347	0,00	3-1	CDD
Adjoint technique territorial	C	TECH	347	0,00	3-1	CDD
Adjoint technique territorial	C	TECH	347	0,00	3-1	CDD
Adjoint technique territorial	C	TECH	347	0,00	3-1	CDD
Adjoint territorial animation	C	ANIM	347	0,00	A	CDI
Adjoint territorial animation	C	ANIM	347	0,00	A	CDI
Adjoint territorial animation	C	ANIM	347	0,00	A	CDI
Adjoint territorial animation	C	ANIM	347	0,00	A	CDI
Adjoint territorial animation	C	ANIM	347	0,00	3-1	CDD
Adjoint territorial animation	C	ANIM	347	0,00	3-1	CDD
Adjoint territorial animation	C	ANIM	347	0,00	3-1	CDD
Adjoint territorial animation	C	ANIM	347	0,00	3-1	CDD
Adjoint territorial animation	C	ANIM	347	0,00	3-1	CDD
Adjoint territorial animation	C	ANIM	347	0,00	3-1	CDD
Adjoint territorial animation	C	ANIM	347	0,00	3-1	CDD
Agent de maîtrise	C	TECH	358	0,00	3-2	CDD
Apprenti		OTR	0	15 863,73	A	A
Apprenti		OTR	0	13 513,62	A	A
Apprenti		OTR	0	0,00	A	A
Apprenti		OTR	0	0,00	A	A
Apprenti		OTR	0	0,00	A	A
Apprenti		OTR	0	0,00	A	A
Assistante maternelle		OTR	0	23 849,55	A	CDD
Assistante maternelle		OTR	0	25 443,35	A	CDD
Assistante maternelle		OTR	0	23 849,55	A	CDD
Assistante maternelle		OTR	0	19 068,15	A	CDD
Assistante maternelle		OTR	0	22 255,75	A	CDD

VILLE DE CHAMPS SUR MARNE - M14 BUDGET PRINCIPAL - BP - 2018

AGENTS NON TITULAIRES EN FONCTION AU 01/01/N	CATEGORIES (1)	SECTEUR (2)	REMUNERATION (3)		CONTRAT	
			Indice (8)	Euros	Fondement du contrat (4)	Nature du contrat (5)
Assistante maternelle		OTR	0	17 872,80	A	CDD
Assistante maternelle		OTR	0	18 669,70	A	CDD
Assistante maternelle		OTR	0	25 443,35	A	CDD
Assistante maternelle		OTR	0	24 248,00	A	CDD
Assistante maternelle		OTR	0	25 443,35	A	CDD
Assistante maternelle		OTR	0	13 888,30	A	CDD
Assistante maternelle		OTR	0	23 849,55	A	CDD
Assistante maternelle		OTR	0	23 849,55	A	CDD
Assistante maternelle		OTR	0	17 075,90	A	CDD
Assistante maternelle		OTR	0	17 075,90	A	CDD
Assistante maternelle		OTR	0	19 865,05	A	CDD
Assistante maternelle		OTR	0	19 865,05	A	CDD
Assistante maternelle		OTR	0	24 646,45	A	CDD
Assistante maternelle		OTR	0	18 271,25	A	CDD
Assistante maternelle		OTR	0	25 443,35	A	CDD
Assistante maternelle		OTR	0	23 849,55	A	CDD
Assistante maternelle		OTR	0	22 255,75	A	CDD
Assistante maternelle		OTR	0	23 849,55	A	CDD
Assistante maternelle		OTR	0	11 099,15	A	CDD
Assistante maternelle		OTR	0	24 248,00	A	CDD
Assistante maternelle		OTR	0	19 068,15	A	CDD
Assistante maternelle		OTR	0	17 075,90	A	CDD
Assistante maternelle		OTR	0	22 255,75	A	CDD
Assistante maternelle		OTR	0	15 482,10	A	CDD
Assistante maternelle		OTR	0	11 497,60	A	CDD
Assistante maternelle		OTR	0	17 075,90	A	CDD
Assistante maternelle		OTR	0	17 075,90	A	CDD
Assistante maternelle		OTR	0	23 849,55	A	CDD
Assistante maternelle		OTR	0	2 225,75	A	CDD
Assistante maternelle		OTR	0	17 075,90	A	CDD
Assistante maternelle		OTR	0	19 865,05	A	CDD
Assistante maternelle		OTR	0	21 857,30	A	CDD
Assistante maternelle		OTR	0	25 443,35	A	CDD
Assistante maternelle		OTR	0	8 708,45	A	CDD
Assistante maternelle		OTR	0	15 482,10	A	CDD
Assistante maternelle		OTR	0	0,00	A	CDD
Assistante maternelle		OTR	0	0,00	A	CDD
Assistante maternelle		OTR	0	0,00	A	CDD
Assistante maternelle		OTR	0	0,00	A	CDD
Assistante maternelle		OTR	0	0,00	A	CDD
Assistante maternelle		OTR	0	0,00	A	CDD
Assistante maternelle		OTR	0	0,00	A	CDD
Assistante maternelle		OTR	0	0,00	A	CDD
Assistante maternelle		OTR	0	0,00	A	CDD

VILLE DE CHAMPS SUR MARNE - M14 BUDGET PRINCIPAL - BP - 2018

AGENTS NON TITULAIRES EN FONCTION AU 01/01/N	CATEGORIES (1)	SECTEUR (2)	REMUNERATION (3)		CONTRAT	
			Indice (8)	Euros	Fondement du contrat (4)	Nature du contrat (5)
Assistante maternelle		OTR	0	0,00	A	CDD
Assistante maternelle		OTR	0	0,00	A	CDD
Assistante maternelle		OTR	0	0,00	A	CDD
Assistante maternelle		OTR	0	0,00	A	CDD
Assistante maternelle		OTR	0	0,00	A	CDD
Assistante maternelle		OTR	0	0,00	A	CDD
Assistante maternelle		OTR	0	0,00	A	CDD
Assistante maternelle		OTR	0	0,00	A	CDD
Assistante maternelle		OTR	0	0,00	A	CDD
Assistante maternelle		OTR	0	0,00	A	CDD
Auxil de puériculture pal 2 cl	C	MS	351	0,00	3-2	CDD
Auxil de puériculture pal 2 cl	C	MS	351	0,00	3-2	CDD
Directeur cabinet		OTR	680	0,00	110	CDD
Rédacteur	B	ADM	366	0,00	3-2	CDD
Rédacteur principal 1 cl	B	ADM	541	0,00	3-3-1°	CDD
Technicien	B	TECH	366	0,00	3-2	CDD
Technicien principal de 2 cl	B	TECH	437	0,00	3-2	CDD
Trésorier principal		OTR	0	0,00	A	A
Agents occupant un emploi non permanent (7)				1 147 224,76		
Adjoint territorial animation	C	ANIM		22 842,84	A	A
Adjoint territorial animation	C	ANIM		13 307,40	A	A
Adjoint territorial animation	C	ANIM		9 292,44	A	A
Adjoint territorial animation	C	ANIM		15 563,28	A	A
Adjoint territorial animation	C	ANIM		7 372,20	A	A
Adjoint territorial animation	C	ANIM		18 430,32	A	A
Adjoint territorial animation	C	ANIM		9 078,72	A	A
Adjoint territorial animation	C	ANIM		18 054,96	A	A
Adjoint territorial animation	C	ANIM		4 095,60	A	A
Adjoint territorial animation	C	ANIM		13 686,48	A	A
Adjoint territorial animation	C	ANIM		19 078,80	A	A
Adjoint territorial animation	C	ANIM		4 880,52	A	A
Adjoint territorial animation	C	ANIM		7 744,44	A	A
Adjoint territorial animation	C	ANIM		16 382,52	A	A
Adjoint territorial animation	C	ANIM		1 192,92	A	A
Adjoint territorial animation	C	ANIM		18 805,80	A	A
Adjoint territorial animation	C	ANIM		5 733,84	A	A
Adjoint territorial animation	C	ANIM		10 546,44	A	A
Adjoint territorial animation	C	ANIM		19 147,08	A	A
Adjoint territorial animation	C	ANIM		14 512,56	A	A
Adjoint territorial animation	C	ANIM		26 474,52	A	A
Adjoint territorial animation	C	ANIM		4 983,00	A	A
Adjoint territorial animation	C	ANIM		11 570,16	A	A

VILLE DE CHAMPS SUR MARNE - M14 BUDGET PRINCIPAL - BP - 2018

AGENTS NON TITULAIRES EN FONCTION AU 01/01/N	CATEGORIES (1)	SECTEUR (2)	REMUNERATION (3)		CONTRAT	
			Indice (8)	Euros	Fondement du contrat (4)	Nature du contrat (5)
Adjoint territorial animation	C	ANIM		4 300,44	A	A
Adjoint territorial animation	C	ANIM		4 812,36	A	A
Adjoint territorial animation	C	ANIM		8 498,40	A	A
Adjoint territorial animation	C	ANIM		4 300,44	A	A
Adjoint territorial animation	C	ANIM		4 095,60	A	A
Adjoint territorial animation	C	ANIM		20 997,36	A	A
Adjoint territorial animation	C	ANIM		27 288,48	A	A
Adjoint territorial animation	C	ANIM		8 396,16	A	A
Adjoint territorial animation	C	ANIM		18 138,84	A	A
Adjoint territorial animation	C	ANIM		5 911,92	A	A
Adjoint territorial animation	C	ANIM		921,48	A	A
Adjoint territorial animation	C	ANIM		1 535,88	A	A
Adjoint territorial animation	C	ANIM		16 568,88	A	A
Adjoint territorial animation	C	ANIM		1 192,92	A	A
Adjoint territorial animation	C	ANIM		38 285,52	A	A
Adjoint territorial animation	C	ANIM		23 339,40	A	A
Adjoint territorial animation	C	ANIM		17 154,12	A	A
Adjoint territorial animation	C	ANIM		9 981,72	A	A
Adjoint territorial animation	C	ANIM		24 315,48	A	A
Adjoint territorial animation	C	ANIM		4 027,32	A	A
Adjoint territorial animation	C	ANIM		3 993,24	A	A
Adjoint territorial animation	C	ANIM		4 197,96	A	A
Adjoint territorial animation	C	ANIM		178 372,28	A	A
Adjoint territorial animation	C	ANIM		16 007,12	A	A
Adjoint territorial animation	C	ANIM		19 351,68	A	A
Adjoint territorial animation	C	ANIM		7 584,48	A	A
Adjoint territorial animation	C	ANIM		17 713,56	A	A
Adjoint territorial animation	C	ANIM		16 621,44	A	A
Adjoint territorial animation	C	ANIM		10 478,04	A	A
Adjoint territorial animation	C	ANIM		18 737,40	A	A
Adjoint territorial animation	C	ANIM		4 607,64	A	A
Adjoint territorial animation	C	ANIM		21 349,32	A	A
Adjoint territorial animation	C	ANIM		8 566,68	A	A
Adjoint territorial animation	C	ANIM		6 177,60	A	A
Adjoint territorial animation	C	ANIM		13 379,04	A	A
Adjoint territorial animation	C	ANIM		9 590,52	A	A
Adjoint territorial animation	C	ANIM		21 911,52	A	A
Adjoint territorial animation	C	ANIM		12 355,20	A	A
Adjoint territorial animation	C	ANIM		7 065,00	A	A
Adjoint territorial animation	C	ANIM		18 396,24	A	A
Adjoint territorial animation	C	ANIM		16 860,24	A	A
Adjoint territorial animation	C	ANIM		3 071,64	A	A
Adjoint territorial animation	C	ANIM		0,00	A	A

VILLE DE CHAMPS SUR MARNE - M14 BUDGET PRINCIPAL - BP - 2018

AGENTS NON TITULAIRES EN FONCTION AU 01/01/N	CATEGORIES (1)	SECTEUR (2)	REMUNERATION (3)		CONTRAT	
			Indice (8)	Euros	Fondement du contrat (4)	Nature du contrat (5)
Animateur EMS		OTR		0,00	A	A
Médecin		OTR		15 612,12	A	A
Responsable AMAP		OTR		33 699,48	A	A
Superviseur Relais Parents/En		OTR		1 584,00	A	A
Superviseur Relais Parents/En		OTR		1 584,00	A	A
TOTAL GENERAL				1 965 916,76		

(1) CATEGORIES: A, B et C.

(2) SECTEUR ADM : Administratif.
 TECH : Technique.
 URB : Urbanisme (dont aménagement urbain).
 S : Social.
 MS : Médico-social.
 MT : Médico-technique.
 SP : Sportif.
 CULT : Culturel
 ANIM : Animation.
 PM : Police.
 OTR : Missions non rattachables à une filière.

(3) REMUNERATION : Référence à un indice brut (indiquer le niveau de l'indice brut) de la fonction publique ou en euros annuels bruts (indiquer l'ensemble des éléments de la rémunération brute annuelle).

(4) CONTRAT : Motif du contrat (loi du 26 janvier 1984 modifiée) :
 3-a° : article 3, 1er alinéa : accroissement temporaire d'activité.
 3-b : article 3, 2ème alinéa : accroissement saisonnier d'activité.
 3-1 : remplacement d'un fonctionnaire autorisé à servir à temps partiel ou indisponible (maladie, maternité...).
 3-2 : vacance temporaire d'un emploi.
 3-3-1° : absence de cadre d'emplois de fonctionnaires susceptibles d'assurer les fonctions correspondantes.
 3-3-2° : emplois du niveau de la catégorie A lorsque les besoins des services ou la nature des fonctions le justifient.
 3-3-3° : emplois de secrétaire de mairie des communes de moins de 1 000 habitants et de secrétaire des groupements composés de communes dont la population moyenne est inférieure à ce seuil.
 3-3-4° : emplois à temps non complet des communes de moins de 1 000 habitants et des groupements composés de communes dont la population moyenne est inférieure à ce seuil, lorsque la quotité de temps de travail est inférieure à 50 %.
 3-3-5° : emplois des communes de moins de 2 000 habitants et des groupements de communes de moins de 10 000 habitants dont la création ou la suppression dépend de la décision d'une autorité qui s'impose à la collectivité ou à l'établissement en matière de création, de changement de périmètre ou de suppression d'un service public.
 3-4 : article 21 de la loi n° 2012-347 : contrat à durée indéterminée obligatoirement proposée à un agent contractuel.
 38 : article 38 travailleurs handicapés catégorie C.
 47 : article 47 recrutements directs sur emplois fonctionnels
 110 : article 110 collaborateurs de groupes de cabinets.
 110-1 : collaborateurs de groupes d'élus.
 A : autres (préciser).

(5) Indiquer si l'agent contractuel est titulaire d'un contrat à durée déterminée (CDD) ou d'un contrat à durée indéterminée (CDI). Les contrats particuliers devront être labellisés « A / autres » et feront l'objet d'une précision (ex : « contrats aidés »).

(6) Occupent un emploi permanent de la fonction publique territoriale, les agents non titulaires recrutés sur le fondement des articles 3-1, 3-2, 3-3, 38 et 47 de la loi n° 84-53 du 26 janvier 1984, ainsi que les agents qui sont titulaires d'un contrat à durée indéterminée pris sur le fondement de l'article 21 de la loi n° 2012-347.

(7) Occupent un emploi non permanent de la fonction publique territoriale, les agents non titulaires recrutés sur le fondement des articles 3, 110 et 110-1.

(8) Si un contrat fixe comme référence de rémunération un traitement hors échelle, il convient de mentionner le chevron conformément à l'article 6 décret 85-1148 du 20 octobre 1985.

IV – ANNEXES	IV
AUTRES ELEMENTS D'INFORMATIONS LISTE DES ORGANISMES DANS LESQUELS A ETE PRIS UN ENGAGEMENT FINANCIER	C2

C2 – LISTES DES ORGANISMES DANS LESQUELS A ETE PRIS UN ENGAGEMENT FINANCIER (articles L. 2313-1 et L. 2313-1-1 du CGCT)

Les documents financiers et comptables de ces organismes sont mis à la disposition du public à (1). Toute personne a le droit de demander communication.

La nature de l'engagement (2)	Nom de l'organisme	Raison sociale de l'organisme	Nature juridique de l'organisme	Montant de l'engagement
<u>Délégation de service public (3)</u>				
<u>Détention d'une part du capital</u>				
<u>Garantie ou cautionnement d'un emprunt</u>				
- 35 LOGEMENTS HAMEAU DE CHAMPS	SOFILOGIS SA		Autres	708 936,08
- 41 LOGEMENTS RUE DE PARIS	TROIS MOULINS HABITAT		Autres	1 922 077,21
- LOGEMENTS RUE DE PARIS	TROIS MOULINS HABITAT		Autres	114 931,16
- CONSTRUCTION 17 LOGEMENTS	TROIS MOULINS HABITAT		Autres	476 814,05
- CONSTRUCTION LOGEMENTS	TROIS MOULINS HABITAT		Autres	503 081,76
- CONSTRUCTION LOGEMENTS	TROIS MOULINS HABITAT		Autres	503 081,76
- CONSTRUCTION 56 LOGEMENTS	TROIS MOULINS HABITAT		Autres	538 302,23
<u>Subventions supérieures à 75 000 € ou représentant plus de 50 % du produit figurant au compte de résultat de l'organisme</u>				
09/04/2018 - Subvention fonctionnement	Centre Social et Culturel Georges Brassens	Centre Social et Culturel Georges Brassens	Association	185 000,00
09/04/2018 - Subvention fonctionnement	Maison Pour Tous Victor Jara	Maison Pour tous Victor Jara	Association	243 636,20
09/04/2018 - Subvention fonctionnement	Amicale des employés communaux	Amicale des employés communaux	Association	90 000,00
<u>Autres</u>				

(1) Hôtel de ville pour les communes et siège de l'établissement pour les EPCI, syndicat, etc. et autres lieux publics désignés par la commune ou l'établissement.

(2) Indiquer la date de la décision (délibérations, contrats ou décisions de l'exécutif).

(3) Préciser la nature de la délégation (concession, affermage, régie intéressée, ...).

IV – ANNEXES	IV
AUTRES ELEMENTS D'INFORMATIONS LISTE DES ORGANISMES DE REGROUPEMENT	C3.1

**C3.1 – LISTE DES ORGANISMES DE REGROUPEMENT AUXQUELS ADHERE LA COMMUNE OU
L'ETABLISSEMENT**

DESIGNATION DES ORGANISMES	DATE D'ADHESION	MODE DE FINANCEMENT (1)	MONTANT DU FINANCEMENT
Etablissements publics de coopération intercommunale			
Communauté d'agglomération de Paris Vallée de la Marne	31/12/1985	TPU	0,00
Autres organismes de regroupement			
C P R H	29/06/1982	1.95€/habitant	49 262,85
SIETREM	31/12/1997		0,00

(1) Indiquer si le financement est fait par TPZ, TPU, TPU + fiscalité additionnelle, fiscalité additionnelle ou sans fiscalité propre.

IV – ANNEXES	IV
DECISIONS EN MATIERE DE TAUX DE CONTRIBUTIONS DIRECTES	D1

D1 – TAUX DE CONTRIBUTIONS DIRECTES

Libellés	Bases notifiées (si connues à la date de vote)	Variation des bases/(N-1) (%)	Taux appliqués par décision de l'assemblée délibérante (%)	Variation de taux/N-1 (%)	Produit voté par l'assemblée délibérante	Variation du produit/N-1 (%)
Taxe d'habitation	30 583 000,00	1,66	17,95	0,00	5 489 649,00	0,14
TFPB	26 989 000,00	1,81	29,50	0,00	7 961 755,00	1,83
TFPNB	28 300,00	0,24	92,75	0,00	26 248,00	2,16
CFE	0,00	0,00	0,00	0,00	0,00	0,00
TOTAL	0,00	0,00			13 477 652,00	1,14

IV - ANNEXES	IV
ARRETE ET SIGNATURES	D2

Nombre de membres en exercice : 35
 Nombre de membres présents : 25
 Nombre de suffrages exprimés : 34
















VOTES :
 Pour : 34
 Contre : 4
 Abstention : 4


Date de convocation : 30/03/2018

Présenté par LE MAIRE (1),
 A Champs-sur-Marne, le 09/04/2018
 LE MAIRE,




Délibéré par l'assemblée (2), réunie en session ordinaire
 A Champs-sur-Marne, le 09/04/2018
 Les membres de l'assemblée délibérante (2),

Maud TALLET	
Daniel GUILLAUME	
Julie GOBERT	
Michel BOUGLOUAN	
Lucie KAZARIAN	absente, pouvoir à Mme Dal Farra
Corinne LEGROS-WATERSHOOT	
Sauveur RUSSO	
Mourad HAMMOUDI	
Michéline DAL FARRA	
Michèle HURTADO	
Thierry BABEC	
Jean RIBAUDEAU	
Florence BRET-MEHINTO	
Martine BOMBART	
Serge DELESTAING	absent, pouvoir à M. Russo
Marie SOUBIE-LLADO	
Colette KASTELYN	absente, pouvoir à M. Daniel
Brigitte LECHÈNE	absente, pouvoir à Mme Hurtado
Alain LECLERC	
Jean-François PIOTROWSKI	absent, pouvoir à Mme Bret-Mehinto
Christine DESPLAT	

Charles GUEDOU	
Corine THEPAUT	absente
Olivier DANIEL	1
Mohammed BOUSSIR	2
Cyrille PARIGOT	3
Dominique MOEBS (CHANTRAN)	DP se'be
Jean-Patrick MARTY	4
Chantal JEUNESSE	absente, pouvoir à N. Bitbol
Agnès MIQUEL	absente, pouvoir à N. Bitbol
Bernard CHAMPES	5
Eric BITBOL	6
Emmanuel PEREZ	7
Sora SARR	absente, pouvoir à me Gilbert
Arnaud MIGUEL	absent, pouvoir à M. Bitbol

Certifié exécutoire par LE MAIRE (1), compte tenu de la transmission en préfecture le 12/04/2018 et de la publication le 12/04/2018

A Champs-sur-Marne, le 12/04/2018
Le Maire




Maud TALLET

- (1) Indiquer le maire ou le président de l'organisme
(2) L'assemblée délibérante étant : Le conseil municipal